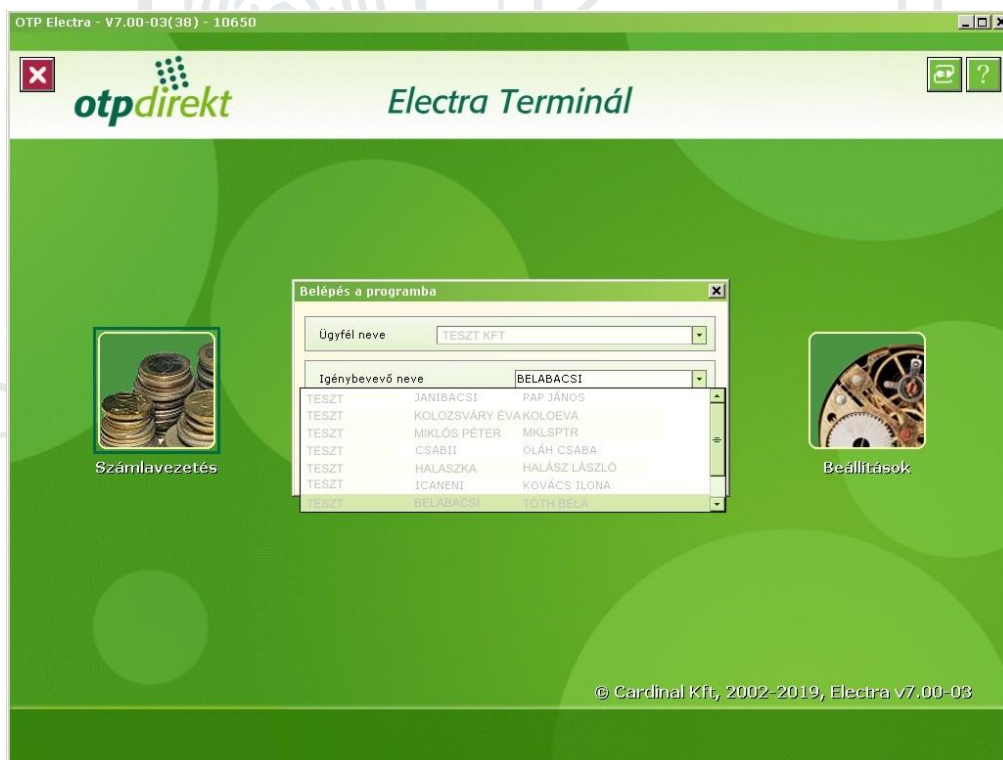


Az ügyfélprogram és a ViCA applikáció használata

Bejelentkezés

A ViCA azonosító eszközzel kapcsolatos banki beállításokat követően, az OTPdirekt Electra Terminál programba kizárólag a másodlagos azonosításra szolgáló applikáció segítségével lehet belépni, **online módon**. Az offline működést, használatot feltétlenül meg kell, hogy előzze a sikeres online kapcsolat kialakítás.



Ha a felépült banki kapcsolatot bontja a felhasználó, az ügyfélprogramban offline módban dolgozhat tovább; pl. megbízásokat rögzíthet, importálhat, illetve a letöltött információkkal, dokumentumokkal dolgozhat; kereshet, szűrhet, exportálhat.

A bankfiókban végrehajtott módosítások eredményeképpen a banki rendszer egy REGISZTRÁCIÓS sms üzenetet küld a fiókban megadott telefonszámra.

Ha a REGISZTRÁCIÓS sms megérkezett a készülékére, már csak a ViCA használatával tud belépni az ügyfélprogramba, illetve a megbízási csomagokat kizárólag annak segítségével tudja aláírni, engedélyezni.

A fentiek miatt fontos, hogy az alkalmazást mielőbb regisztrálja.

Az ügyfélprogramba történő bejelentkezéshez kattintson a jobb felső sarokban található kapcsolat ikonra. A felhasználó kiválasztását, illetve a *Rendben* gomb megnyomását követően, a *Bejelentkezés a bank számítógépre* ablakban egy kérést intéz a kapcsolatot kezdeményező felé a program:



Kérem indítsa el a ViCA alkalmazást!

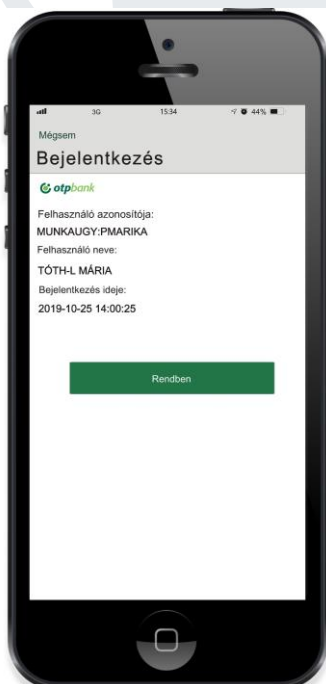
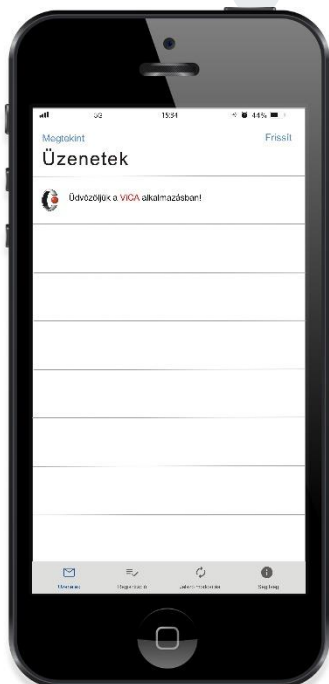
Az Electra a képernyőn megjelenő tájékoztatásnak megfelelően arra vár, hogy a bejelentkezést kezdeményező felhasználó jóváhagyja a ViCA applikációban a számítógépen elindított folyamatot.



A kezdeményezett bejelentkezés jóváhagyáshoz indítsa el a ViCA-t.

Az applikáció a sikeres bejelentkezést követően automatikusan az *Üzenetek* funkcióba irányítja a felhasználót.

Abban az esetben, hogy ha az applikációt az Electra-ba történő belépési szándékát követően indította el, a belépést követően az *Üzenetek* funkcióban automatikusan megjelenik a bejelentkezéssel kapcsolatos üzenet.

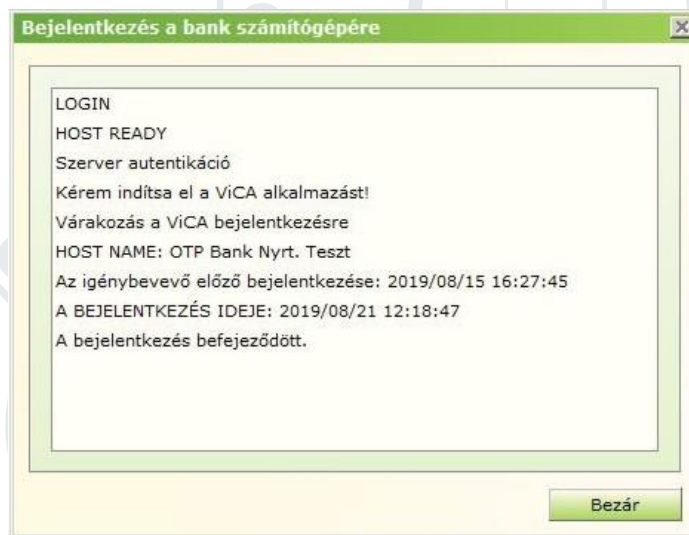


Ha a ViCA – pl. egy korábbi tevékenység miatt – futó állapotban van, az üzenet szerverről történő letöltése érdekében meg kell érinteni az *Üzenetek* funkció jobb felső sarkában található *Frissítés* ikont.

- Az ablak fejléce az üzenet „típusát” jelzi; bejelentkezés esetén *Bejelentkezés-t*.
- A képernyő további részén a bejelentkezést kezdeményező felhasználó azonosító adatai, továbbá annak neve olvasható.
- A kijelzőn a bejelentkezés kezdeményezésének dátuma és időpontja is megjelenik.

Amennyiben a kliens programba történő bejelentkezést jóváhagyja, érintse meg a *JÓVÁHAGYÁS* gombot. Az *EL-UTASÍTÁS* gombot megérintve, megszakad a bejelentkezési folyamat az Electra-ban.

Az alkalmazásban történt jóváhagyás hatására az ügyfélprogramban befejeződik a bejelentkezés folyamata.



A sikeres bejelentkezést követően ugyanúgy folytathatja a munkát (kivéve a jóváhagyás folyamatát) az Electra ügyfélprogramban, mint korábban.

Megbízási csomag aláírása

A ViCA azonosító eszközzel kapcsolatos banki beállításokat követően, az OTPdirekt Electra Terminál programban kizárólag a másodlagos azonosításra szolgáló applikáció segítségével tudja az előkészített megbízási csomagjait jóváhagyni, aláírni.

Az aláírandó csomagok előkészítésének folyamatában (kézi rögzítés, importálás) nem történt változás. A ViCA applikáció az aláíró jelszó megadásának helyettesítésére szolgál; a jóváhagyást a jelszómegadás helyett a ViCA segítségével lehet/kell elvégezni.

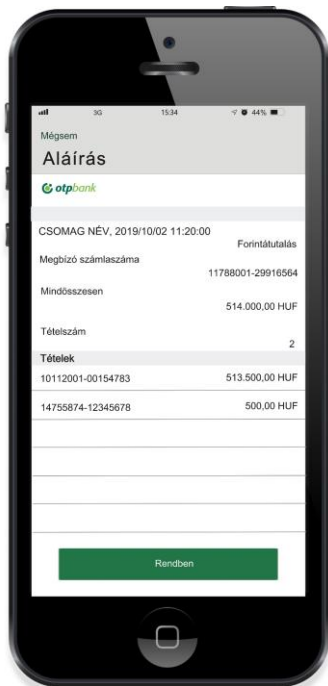
Változást az aláíró kiválasztását követően tapasztalhat; a jelszó megadása helyett – a *Rendben* gombra kattintva – automatikusan elindul a ViCA-val történő együttműködés: az ügyfélprogram kéri a ViCA elindítását.



Abban az esetben, hogy ha az applikációt az Electra-ban történő megbízás jóváhagyási szándékát követően indította el, a bejelentkezést követően az *Üzenetek* funkcióban automatikusan megjelenik az aláírással kapcsolatos üzenet.

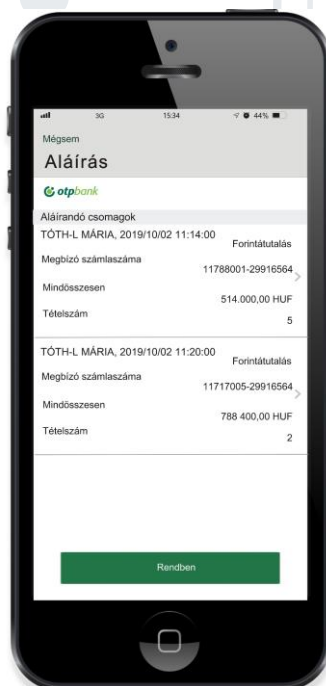
Ha a ViCA – egy korábbi tevékenység, pl. a bejelentkezés miatt – futó állapotban van, az üzenet szerverről történő letöltése érdekében meg kell érinteni az *Üzenetek* funkció jobb felső sarkában található „Frissítés” ikont.

Az applikációban, az aláírandó csomaggal kapcsolatban megjelenő adatok, információk:



- csomag neve (az ügyfélprogramban a csomag rögzítése során képződő név – alapértelmezetten a bejelentkezett, a rögzítést végző felhasználó neve + dátum és időpont, importálás esetén a feldolgozott fájl neve),
- csomag típusa (a csomagban található megbízások típusa alapján),
- megbízó számlaszáma,
- mindösszesen (a csomag tételeinek summa összege az indító számla devizanemében),
- tételszám (a csomagban található tételek száma),
- célszámla/célszámlák (a megbízás(ok)ban szereplő célszámla/célszámlák).

Ha az aláírandó csomagok közül többet jelöl ki az ügyfélprogram *Csomag aláírása* ablakában, a ViCA-ban is együtt tudja azokat jóváhagyni.



A kijelzőn megjelenő információk:

- csomag neve,
- csomag típusa.

A csomagok részleteit (megbízó számlaszáma, summa összeg, tételszám, célszámla) a csomag mellett, a kijelző jobb oldalán található ikont megérintve tekintheti meg.

A *Tovább* gombot megnyomva, az Electra kliensben megtörténik a csomag(ok) aláírása.

Csomag aláírása

Fájl Súly

A.	At.	Csomag neve	Db	Dátum	Típus
88893487		TESZT KFT			
<input checked="" type="checkbox"/>		import.xml	5	2019/11/01	Bankon kívüli deviza átutalás

ViCA aláírás előkészítése.
Aláírás: TÓTH-L MÁRIA (PENZUGY:MARIKA 2019/11/01 15:14:13)
Az aláírás megtörtént.

Összes előkészített megbízást kijelölő Csak a kijelölt megbízásokat mutassa

Ügyfél kódja és neve: 88893487 TESZT KFT Elküldés terv. dátuma: 2019/11/01

Csomag neve: import.xml Db: 5 Bankon kívüli deviza átutalás

Aláírások	Pont	Aláírás dátuma
TÓTH-L MÁRIA	10	2019/11/01 15:15:40

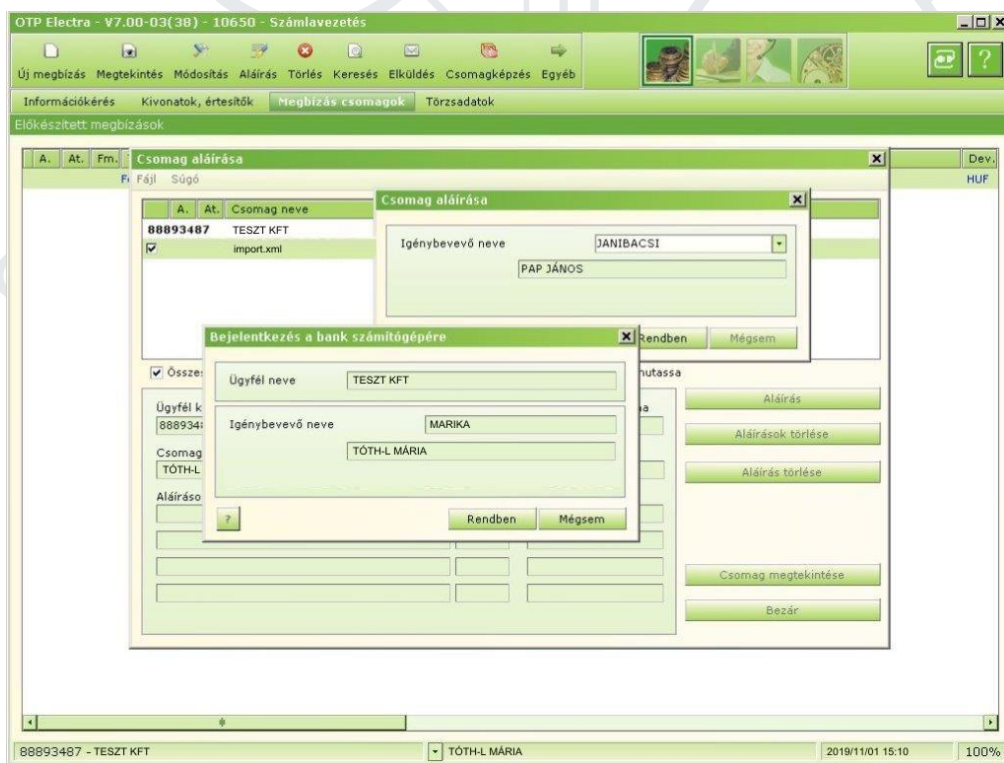
A csomag elegendő aláírást tartalmaz a beküldéshez.

A ViCA használatának bevezetésével megszűnik az előkészített csomag(ok) offline aláírása. A csomag(ok) aláírását kizárólag online módban, aktív banki kapcsolat mellett lehet elvégezni.

Ha a felhasználó offline módban kezdeményezi a jóváhagyás folyamatát, az ügyfélprogram az aláíró kiválasztását követően megjeleníti a bejelentkező ablakot. Az ablak alapértelmezetten az utoljára a programba belépett felhasználó ismételt bejelentkezését ajánlja fel, de természetesen más felhasználót is ki lehet választani a legördülő menüből.

Az aláírás elvégzéséhez szükséges banki kapcsolat kialakítását nem kell az aláíró nevében kezdeményezni. Az ügyfélprogram online kapcsolata a ViCA-val történő együttműködés, illetve a csomagra kerülő aláírás(ok) helyességének ellenőrzése miatt szükséges.

A – pl. egy „Teljes”, de akár „Rögzítő” jogosultsággal rendelkező felhasználó bejelentkezésével – kiépített online kapcsolat során az összes, szükséges aláírás elvégezhető.



A csomagkezeléssel kapcsolatos további logikai lépések változatlanok maradtak.

Amennyiben a jóváhagyáshoz többes aláírás szükséges, a további aláírói műveleteket a fent ismertetett módon kell elvégezni.

Az aláírt megbízási csomagok beküldése továbbra is a megszokott módon történik.