

**OTP Reál Futam III. Tőkevédett Alap**

*Éves jelentés és  
független könyvvizsgálói jelentés*

*2015. december 31.*

## FÜGGETLEN KÖNYVVIZSGÁLÓI JELENTÉS

Az OTP Reál Futam III. Tőkevédett Alap tulajdonosai részére

Elvégeztük az OTP Reál Futam III. Tőkevédett Alap (továbbiakban: „az Alap”) mellékelt 2015. december 31-i éves jelentés 1-10. oldalán található számviteli információinak (továbbiakban: „számviteli információk”) a könyvvizsgálatát, amely számviteli információk a számviteli törvény előírásainak megfelelően kerültek meghatározásra.

### *Az Alapkezelő vezetésének felelőssége az éves jelentésért*

Az OTP Ingatlan Befektetési Alapkezelő Zrt. (az „Alapkezelő”) vezetése felelős az éves jelentésnek a kollektív befektetési formákról és kezelőikről, valamint egyes pénzügyi tárgyú törvények módosításáról szóló 2014. évi XVI. törvénnyel, az abban szereplő számviteli információknak a magyar számviteli törvényben foglaltakkal összhangban történő elkészítéséért, különös tekintettel az eszközök és kötelezettségek leltárral való alátámasztásáért, a kezelési költségeknek az Alap letétkezelője által megadott értékelése alapján történő elszámolásáért, valamint az olyan belső kontrollokért, amelyeket a vezetés szükségesnek tart ahhoz, hogy lehetővé váljon az akár csalásból, akár hibából eredő lényeges hibás állításoktól mentes éves jelentés elkészítése.

### *A könyvvizsgáló felelőssége*

A mi felelősségünk az éves jelentésben szereplő számviteli információk, különös tekintettel az éves jelentésben bemutatott eszközök és kötelezettségek időszak végi leltárának, valamint az adott időszakban elszámolt kezelési költségeknek a véleményezése könyvvizsgálatunk alapján. Könyvvizsgálatunkat a magyar Nemzeti Könyvvizsgálati Standardokkal és a könyvvizsgálatra vonatkozó – Magyarországon érvényes – törvényekkel és egyéb jogszabályokkal összhangban hajtottuk végre. Ezek a standardok megkövetelik, hogy megfeleljünk az etikai követelményeknek, valamint hogy a könyvvizsgálatot úgy tervezzük meg és hajtsuk végre, hogy kellő bizonyosságot szerezzünk arról, hogy az éves jelentésben szereplő számviteli információk mentesek-e a lényeges hibás állításoktól.

A könyvvizsgálat magában foglalja olyan eljárások végrehajtását, amelyek célja könyvvizsgálati bizonyítékot szerezni az éves jelentés számviteli információiban szereplő összegekről és közzétételekről. A kiválasztott eljárások – beleértve az éves jelentésben szereplő számviteli információk akár csalásból, akár hibából eredő, lényeges hibás állításai kockázatainak felmérését is – a mi megítélésünktől függenek. A kockázatok ilyen felmérésekor az éves jelentésben szereplő számviteli információk gazdálkodó egység általi elkészítése és valós bemutatása szempontjából releváns belső kontrollt azért mérlegeljük, hogy olyan könyvvizsgálati eljárásokat tervezzünk meg, amelyek az adott körülmények között megfelelőek, de nem azért, hogy a gazdálkodó egység belső kontrolljának hatékonyságára vonatkozóan véleményt mondjunk. A könyvvizsgálat magában foglalja továbbá az alkalmazott számviteli politikák megfelelőségének és a vezetés által készített számviteli becslések ésszerűségének értékelését.

Meggyőződésünk, hogy a megszerzett könyvvizsgálati bizonyíték elegendő és megfelelő alapot nyújt könyvvizsgálói véleményünk megadásához.


## *Vélemény*

Véleményünk szerint az OTP Reál Futam III. Tőkevédett Alap 2015. december 31-ével végződő időszakra vonatkozó éves jelentésében közölt számviteli információk, melyek a számviteli törvény előírásainak megfelelően kerültek meghatározásra, minden lényeges szempontból a kollektív befektetési formákról és kezelőikről, valamint egyes pénzügyi tárgyú törvények módosításáról szóló 2014. évi XVI. törvénnyel összhangban kerültek összeállításra. Az éves jelentésben szereplő eszközök és kötelezettségek leltárral alátámasztottak. Az éves jelentésben bemutatott kezelési költségek az Alap letétkezelője által adott értékelés alapján kerültek elszámolásra.

## *Egyéb kérdések*


Az OTP Reál Futam III. Tőkevédett Alap 2015. évi éves beszámolójáról 2016. március 22-i dátummal könyvvizsgálói véleményt adtunk ki és a fordulónap utáni események hatásait ezen időpontig vizsgáltuk meg. Az éves beszámolót az Alapkezelő tulajdonosa 2016. március 29-én jóváhagyta. A 2016. március 22-ét követően bekövetkezett fordulónap utáni eseményekre vonatkozó eljárásaink a tulajdonos éves beszámoló jóváhagyására vonatkozó döntésére korlátozódtak.

Budapest, 2016. április 27.



Nagyváradiné Szépfalvi Zsuzsanna

Deloitte Könyvvizsgáló és Tanácsadó Kft.  
1068 Budapest, Dózsa György út 84/C.  
000083



Kovács Andrea

kamarai tag könyvvizsgáló  
003950

**OTP REÁL FUTAM III. TŐKEVÉDETT ALAP**

**2015.03.24.-2015.12.31.**

**ÉVES JELENTÉS**

2016. április 08.

I. **Az OTP REÁL FUTAM III. Tőkevédett Alap (továbbiakban: Alap) rövid bemutatása**

<b>Az Alap neve:</b>	<b>OTP Reál Futam III. Tőkevédett Alap</b>
Az Alap rövid neve:	OTP Reál Futam III. Alap
Az Alap típusa, fajtája	Az Alap Magyarországon nyilvános forgalomba hozatal útján létrehozott, zártvégű származtatott befektetési alap
Az Alap üzleti éve	megegyezik a naptári évvel
<b>Az Alapkezelő neve</b>	<b>OTP Ingatlan Befektetési Alapkezelő Zrt.</b>
Az Alapkezelő székhelye	1012 Budapest, Pálya u. 4-6.
Az Alapkezelő cégjegyzékszám:	01-10-044185
<b>A Letétkezelő cégneve:</b>	<b>OTP Bank Nyrt.</b>
A Letétkezelő székhelye:	1051 Budapest, Nádor u. 16.
A Letétkezelő cégjegyzékszám:	01-10-041585
Forgalmazó:	<b>OTP Bank Nyrt.</b>
Forgalmazó székhelye	1051 Budapest, Nádor u. 16.
Forgalmazó cégjegyzékszám	01-10-041585
Forgalmazó ügynöke:	OTP Nyrt. fiókhálózata
<b>Könyvvizsgáló</b>	<b>Deloitte Könyvvizsgáló és Tanácsadó Kft.</b>
Könyvvizsgáló székhelye:	1068 Budapest, Dózsa György út 84/C
Könyvvizsgáló cégjegyzékszám:	01-09-071057
Könyvvizsgálatért felelős könyvvizsgáló neve:	Kovács Andrea
MKVK nyilvántartási száma:	003950
<b>Felügyeleti nyilvántartásba vétel száma, kelte:</b>	
Lajstromszám:	1112-362
MNB határozat száma:	H-KE-III-379/2015.
MNB határozat kelte:	2015.03.23.
Az Alap futamideje:	Az Alap futamideje határozott, 2015.03.24-2019.10.01.
Befektetési jegyek előállítás:	A befektetési jegyek névértéke 10.000 Ft, azaz Tízezer forint. A befektetési jegyek névre szólóak és dematerializált formában kerülnek előállításra, így fizikai kikérésükre nincs lehetőség.
ISIN kód:	HU0000714167
<b>Befektetési jegyek szabályozott piacra történő bevezetése:</b>	Az Alap befektetési jegyei 2015.04.21-én bevezetésre kerültek a Budapesti Értéktőzsdére.
Első kereskedési nap:	2015.04.21.
BÉT határozat száma:	230/2015
Honlap:	<a href="http://www.otpingatlanalap.hu">www.otpingatlanalap.hu</a>

## II. Vagyonkimutatás

adatok ezer forintban

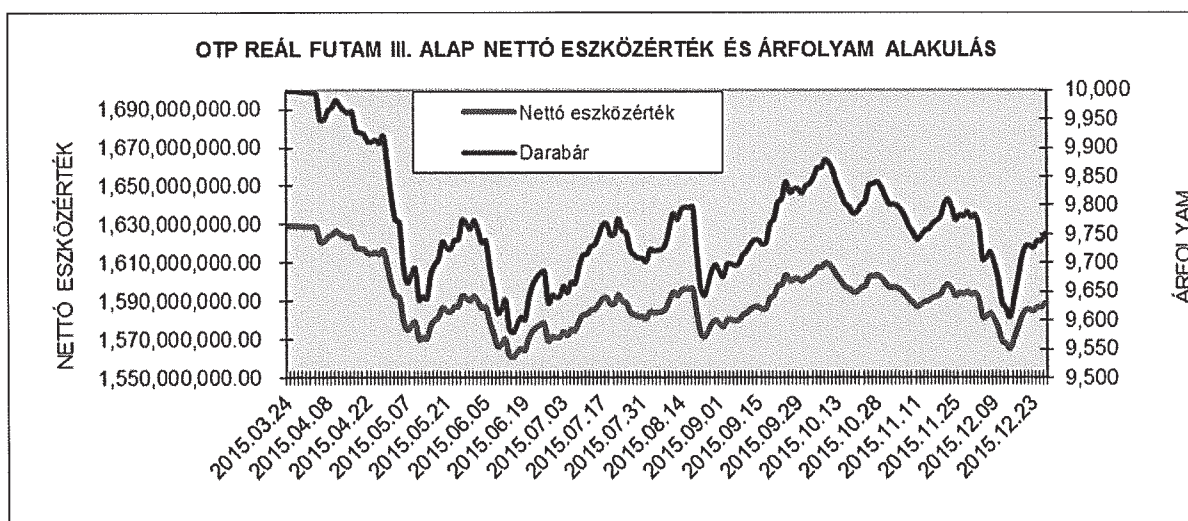
	2015.12.31.	Megoszlás (%)
Átruházható értékpapírok	1.564.960	98,52
Banki egyenlegek	7.577	0,48
Egyéb eszközök	23.302	1,47
Összes eszköz	1.595.840	100,47
Kötelezettségek	7.481	0,47
Nettó eszközérték	1.588.358	100,00

## III. Forgalomban levő befektetési jegyek száma

Az OTP Reál Futam III. Tőkevédett Alap 2015. március 24-én indult 162.953 db, egyenként 10,000 Ft névértékű befektetési jegy jegyzésével, azaz 1.629.530 eFt tőkével.

## IV. Az egy befektetési jegyre eső nettó eszközérték

Az Alap vagyonának és árfolyamának alakulását a 2015.03.24.-2015.12.31-ig az alábbi grafikon szemlélteti.



DÁTUM	NETTÓ ESZKÖZÉRTÉK	ÁRFOLYAM
2015.03.24	1.629.450.803.00	10.000
2015.04.01	1.628.774.713.00	9.995
2015.05.04	1.592.838.379.00	9.775
2015.06.01	1.590.314.950.00	9.759
2015.07.01	1.570.920.906.00	9.640
2015.08.03	1.581.080.435.00	9.703
2015.09.01	1.578.340.837.00	9.686
2015.10.01	1.602.466.232.00	9.834
2015.11.02	1.597.313.959.00	9.802
2015.12.01	1.593.568.728.00	9.779
2015.12.31	1.588.358.431.00	9.747

V. A befektetési alap összetétele

Portfólió jelentés (2015.12.31-i nettó eszközérték számítás alapján):

adatok forintban

			ÖSSZEG/ÉRTEK	%	
<b>I.</b>	<b>KÖTELEZETTSÉGEK</b>		<b>7.481.221</b>	<b>0,47</b>	
I/1.	Hitelállomány		0	-	
I/2.	Egyéb kötelezettségek		7.481.221	0,47	
I/2.1.	Alapkezelői díj miatt		7.183.452	0,45	
I/2.2.	Bankktg		0	-	
I/2.3.	Felügyeleti díj		99.264	0,01	
I/2.4.	Származtatott ügylet		0	-	
I/2.5.	Különadó		198.505	0,01	
I/3.	Céltartalékok		0	-	
I/4.	Passzív időbeli elhatárolások		0	-	
<b>II.</b>	<b>KÖVETELÉSEK</b>		<b>1.595.839.652</b>	<b>100,47</b>	
II/1.	Folyószámla, készpénz		7,577,346	0,48	
II/2.	Egyéb követelés		23,302,279	1,47	
II/2.1	Származtatott ügylet		23,302,279	1,47	
II/3	Lekötött betétek		0	-	
II/3.1.	Max. 3 hó lekötésű		0	-	
II/3.2.	3 hónapnál hosszabb		0	-	
II/4	<b>Értékpapírok</b>	<i>Devizanem</i>	<i>Névérték</i>	<b>1.564.960.027</b>	<b>98,53</b>
II/4/1.	<b>Állampapírok</b>			<b>642.270.255</b>	<b>40,44</b>
II/4/1/1.	Magyar Államkötvény		548.000.000	642.270.255	40,44
	MÁK2020/A	HUF	258.000.000	316.792.737	19,94
	MÁK2020/B	HUF	200.000.000	211.518.943	13,32
	MÁK2022/A	HUF	90.000.000	113.958.575	7,17
II/4/1/2.	Kincstárjegy		0	0	-
II/4/1/3.	Egyéb jegybankképes értékpapír		0	0	-
II/4/1/4.	Külföldi állampapírok		0	0	-
II/4/2.	<b>Gazdálkodó és egyéb hitelviszonyt megtestesítő értékpapír</b>			<b>517.818.545</b>	<b>32,60</b>
II/4/2/1.	Tőzsdére bevezetett		476.790.000	517.818.545	32,60
	BNP HUF 2018/I.	HUF	150.000.000	152.209.410	9,58
	FK19NF01	HUF	208.790.000	240.657.050	15,15
	FK18ND01	HUF	118.000.000	111.941.703	7,05
	MFB202101/1	HUF	13.400.000	13.010.382	0,82
II/4/2/2.	Külföldi kötvények		0	0	-
II/4/2/3.	Tőzsdén kívüli		0	0	-
II/4/3.	<b>Részvények</b>			<b>0</b>	<b>-</b>
II/4/3/1.	Tőzsdére bevezetett		0	0	-
II/4/3/2.	Külföldi részvények		0	0	-
II/4/3/3.	Tőzsdén kívüli		0	0	-
II/4/4.	<b>Jelzáloglevelek</b>			<b>404.871.227</b>	<b>25,49</b>
II/4/4/1.	Tőzsdére bevezetett		323.870.000	404.871.227	25,49
	FJ20NF01	HUF	47.600.000	59.411.515	3,74
	FJ21NF01	HUF	276.270.000	345.459.712	21,75
II/4/4/2.	Tőzsdén kívüli		0	0	-
II/4/5.	<b>Befektetési jegyek</b>			<b>0</b>	<b>-</b>
II/4/5/1.	Tőzsdére bevezetett		0	0	-

II/4/5/2.	Tőzsdén kívüli			0	-
II/4/6.	Kárpótlási jegy			0	-
II/5	Aktív időbeli elhatárolások			0	-

## VI. A befektetési alap eszközeinek alakulása tárgyidőszakban

Értékesített eszközök befolyt ellenértéke, esetleges járulékos és egyéb bevételek, felmerült költségek és felszámított díjak:

Befektetésből származó jövedelem	20.288
Egyéb bevételek:	0
Az Alapkezelőnek fizetett díjak (kezelési költségek):	22.097
A Letétkezelőnek fizetett díjak:	0
Egyéb díjak és adók (Felügyeleti díj, bankktg)	72.728
<b>Nettó jövedelem</b>	<b>-74.537</b>
Felosztott és újra befektetett jövedelem	0
Tőkeszámla változásai	0
Befektetések értéknövekedése, illetve értékcsökkenése	34.818
Egyéb hatás az alap eszközeire, kötelezettségeire	1.460

## VII. Összehasonlító táblázat elmúlt három üzleti évről (az alap 2015-ben indult)

adatok forintban

	<b>2015.12.31.</b>
Nettó eszközérték	1.588.358.431
Egy befektetési jegyre jutó nettó eszközérték	9.747,340834

<b>Időszak</b>	<b>Időszaki hozam</b>
2015. üzleti év (2015.03.24-2015.12.31.)	-2.53%

Az Alap tőkevédett, zártvégű alap, amely 2015. márciusában indult, ezért az elért időszaki hozamból nem lehet következtetést levonni az Alap jövőbeni teljesítményére, lejáratkori kifizetésére vonatkozóan.

Az Alap a tárgyév során nem vett fel hitelt, nem vállalt kezességet, nem kapott garanciát, továbbá nem adott, illetve nem kapott óvadékot, fedezetet.

Az Alapnak jövőbeni kötelezettsége nincs.

## VIII. Származtatott ügyletek részletes leírása

Ügylet típus	Névérték eFt	Lejárat	2015-ben kifizetett opciós díj eFt	Piaci árfolyam 2015.12.31.	Piaci érték eFt 2015.12.31.
OPCIÓ	1.629.530	2019.09.24.	71.699	1,43%	23.302

Az opció piaci értéke 23.302 eFt értékelési tartalékként került elszámolásra.



Az Alap portfóliójában az alábbi négy ingatlanpiaci befektetési alaptól álló, egyenlő súlyozású kosárra (Mögöttes kosár) vonatkozó európai vételi **opció** található, melynek lejáratára 2019.09.24., névértéke: 1.629.530 eFt.

Alap elnevezése	Az alap rövid ismertetése	A végső kifizetésnél figyelembe vett súlyozás
iShares US Real Estate ETF	Az ETF (tőzsdén kereskedett befektetési alap) célja, hogy a Dow Jones US Real Estate Indexben szereplő, Egyesült Államokban működő legjelentősebb ingatlanpiaci vállalatokba és REIT-ekbe történő befektetésekkel érjen el hozamot.	25,00%
iShares European Property Yield UCITS ETF	Az ETF (tőzsdén kereskedett befektetési alap) célja, hogy olyan fejlett európai (kivéve az Egyesült Királyságot) országokban működő ingatlanpiaci vállalatokba és REIT-ekbe fektessen be, amelyek előrejelzett osztalékhozama 2%-nál nagyobb.	25,00%
Schroder International Selection Fund - Asia Pacific Property Securities	Az alap célja hosszú távú tőkenövekedés elérése. Az alap, céljának elérése érdekében, elsősorban olyan társaságok (kizárólag szabadon átruházható) részvényeibe fektet, melyek az ázsiai ingatlanpiacon tevékenykednek.	25,00%
iShares UK Property UCITS ETF	Az ETF (tőzsdén kereskedett befektetési alap) az Egyesült Királyság tőzsdéin jegyzett ingatlan társaságokba és REIT-ekbe fektet be.	25,00%

## IX. Alapkezelő működésében bekövetkezett változások

Az OTP Ingatlan Befektetési Alapkezelő Zrt. 2015-ben is sikeres évet zárt. Adózás előtti eredménye 509,5 millió forint volt, mely a tervet jelentősen meghaladta. Az előző évhez képest növekedett az árbevétel, ez költségtakarékos gazdálkodással párosult, így a tőkére vetített jövedelmezőségi mutatók (mind a saját tőkére, illetve a jegyzett tőkére vetített eredmény) kiegyensúlyozott, stabil gazdálkodásra utalnak. A saját tőke aránya a forrásokon belül növekedett, mert a mérleg szerinti eredmény a saját tőke értékét növeli. A Társaság fizetőképessége továbbra is jó, kötelezettségeit a likvid eszközei fedezik.

Az alapkezelők gazdálkodásának eredményessége az általuk kezelt alapokban lévő vagyon alakulásától függ. Az OTP Ingatlan Befektetési Alapkezelő Zrt. a mérleg fordulónapján két ingatlanalapot és tizenöt származtatott alapot kezelt. A 2015. december 31-i adatok alapján a kezelt vagyon 79%-át teszik ki az ingatlanalapot és 21%-ot a származtatott alapok vagyona, így az ingatlanpiaci alakulásának való kitettségünk továbbra is magas.

Az Alapkezelő felügyeletét az öttagú felügyelő bizottság látta el. Az Alapkezelő létszáma 2015 év végén 40 fő volt.

## X. Az Alapkezelő által kifizetett javadalmazás

Megnevezés	Összeg
2015.01.01-2015.12.31 közötti időszakra kifizetett javadalmazás összeg	333.832 eFt
Teljes összegből a rögzített javadalom	238.175 eFt
Teljes összegből a változó javadalom	95.657 eFt
Teljes összegből az ABA kockázati profiljára tevékenységük révén lényegesen hatást gyakorlók javadalmazása	31.018 eFt
Létszám	40 fő

Az Alap Kezelési szabályzata az Alapkezelő illetve annak alkalmazottai részére nyereségrészesedés fizetését nem teszi lehetővé.

## XI. Az Alap azon eszközeinek bemutatása, amelyekre nem likvid jellegüknél fogva különleges szabályok vonatkoznak, továbbá az Alap likviditáskezelésének és kockázatkezelésének bemutatása

Az Alap portfóliójában olyan eszköz, amelyre nem likvid jellege miatt különleges szabályok vonatkoznak, nem található.

Az Alap a futamideje alatt likviditáskezeléssel kapcsolatos új megállapodást nem kötött.

Az Alapkezelő folyamatosan nyomon követte és mérte az Alappal kapcsolatban fennálló potenciális kockázatokat, így különösen a likviditással kapcsolatos kockázatokat. Az Alapkezelő folyamatosan ellenőrizte, hogy az Alap portfóliója megfelel-e a befektetési politikában meghatározottaknak, továbbá hogy összhangban van-e az Alap előre meghatározott kockázati profiljával. Az Alap futamideje alatt olyan tény, körülmény nem merült fel, amely az Alapkezelő rendkívüli beavatkozását vagy korrekciós intézkedés alkalmazását tette volna szükségessé.

## XII. Az Alap nevében alkalmazható tőkeáttétel mértékben bekövetkezett változások bemutatása

Az Alap teljes futamideje alatt maximum kétszeres tőkeáttételt alkalmazott, abban változás nem következett be.

## XIII. Vezetőségi jelentés

### 1. Üzleti környezet

A 2015-ös évben a piacokat leginkább a jegybankok monetáris politikájának alakulása, illetve az arra vonatkozó befektetői várakozások befolyásolták leginkább. Az amerikai jegybankon az év második felében egyre nagyobb volt a nyomás, hogy kilenc évet követően emeljen az irányadó kamatlábon. Bár a leginkább szem előtt tartott mutatók már korábban is lehetővé tették volna a kamatemelési ciklus megkezdését, azonban a globális növekedési félelmek és a kínai gazdaságból érkező figyelmeztető jelek miatt végül csak a decemberi ülésen kezdtek bele az emelési ciklusba, 0,25%-0,50% közé emelve az alapkamat sávját. Az Európai Központi Bank tartotta a 2014-ben rekord alacsonyra, 0,05%-ra csökkentett irányadó rátáját, azonban retorikájában és a pénzügyi szereplőknek nyújtott negatív O/N kamatlábak még alacsonyabb szintre tolásával egyértelműen további mennyiségi lazítást kommunikált a 2015-ös évben. A lazább monetáris politika szükségességét a defláció tényleges megjelenése is

indokolta, az első negyedévben végig negatív volt az infláció mértéke és nem is tudott nagyon stabilan a pozitív tartományban maradni a későbbiekben sem. A hazai jegybank márciusi ülésén kezdett neki újból a kamatsökkentési ciklusának, amely során 2.10%-ról 15 bps lépésközökkel egészen 1.35%-ig mérsékelte az irányadó ráta mértékét. Az előző évben betétte alakított 2 hetes instrumentum helyére a 3 havi betét lépett szeptemberi hatállyal, tovább erősítve azt a szándékot, hogy a bankok az eddigieknél is nagyobb állományt szívjanak fel a hazai állampapír piacról, ezt az irányt hosszabb futamidejű kamatlábszere aukciókkal is élénkítette az MNB. A bankok mellett a lakossági befektetőket is igyekeztek az ország adósságfinanszírozásába bevonni, a lakossági állampapír sorozatok kedvelt megtakarítási termékek a mai napig, jelentős konkurenciát jelentve a befektetési alapoknak. A külföldi befektetők által tartott magyar állampapírok állománya a 2014. év végi közel 4 900 milliárd forintos mennyiségről az év során fokozatosan 3 900 milliárd alá csökkent. A hazai állampapír hozamok a rövid oldalon (3-12 hónap) 60-85, a közép oldalon (3-5 év) 55-65, míg a hosszú oldalon (10 év) közel 25 bázisponttal mérséklődtek.

A 2015-ös évben a világ vezető gazdaságai ismét nagy kihívásokkal néztek szembe és bár nominálisan legalább elfogadható számokat tudtak felmutatni, a lassulás trendje egyre erősebben kezd kirajzolódni. Az amerikai gazdaság gyengébb első negyedév után végül 1.9%-os reál GDP növekedést ért el év/év alapon. Az infláció az év végére már ellépett az év elején látott nulla körüli értékektől és végül 0.7%-on zárta az időszakot. Ez különösen annak fényében kiemelkedő eredmény, hogy az energiahordozó és egyéb nyersanyagok árfolyamai az első félévi korrekciót követően júliustól ismét dél felé vették az irányt és az amerikai WTI olajfajta kurzusa az utoljára a 2004-ben látott 37 dolláros érték közelében zárt. Továbbá az amerikai dollár árfolyama is csúcspontot döntött, melyben közrejátszott a FED várva várt kamatemelési ciklusának beárazódása a piaci szereplők által. A Bloomberg Dollar Spot Index, amely 10 globális devizával szemben méri az amerikai zöldhasú teljesítményét, közel 10%-ot emelkedett az év során. A munkaerő piaci adatok, azon belül is a munkanélküliségi ráta, melynek alakulása az egyik legjobban figyelt sarokpont a FED számára, lineáris pályán mozgott lefelé és a 2008-as év elején látott 5%-os értéken búcsúztatta az évet. Az európai gazdaság az amerikai monetáris politika ellenkezőjét kezdte meg a 2014-ben beharangozott eszközvásárlási programmal (QE – Quantitative Easing). A QE mellett az ECB döntéshozói egyéb gazdaság- és hitelezés élénkítő intézkedéseket is hoztak. Az euró zónában mért reál GDP bővülés 1.5% volt, a fogyasztói árindex pedig egész évben a defláció határán billegett, végül 0.2%-on zárta az évet. A magyar gazdaság folytatta remek teljesítményét és az előzetes adatok alapján a nominális GDP 3%-ot meghaladó mértékben tudott bővülni. Az infláció az év első hónapjaiban mért negatív tartományból év végére 0.9%-ra emelkedett.

Az MNB monetáris politikájában a lazítás és gazdaságélénkítés szerepelt továbbra is fókuszban. Bár a jegybank jelenlegi kommunikációja szerint tartósnak szánt szint az 1.35% az alapkamat esetében, a 2016. márciusi ECB nyilatkozatok és a hazai inflációspálya alakulásának függvényében nem elképzelhetetlen a lazítási ciklus folytatása, egyes elemzők háznak a ráta alsó küszöbének 1.00% körüli mértéket várnak a 2016-os év végére.

A globális tőkepiacokon az év során több trend befolyásolta a hangulatot, az év első felében tapasztalt árfolyam robbanások után a legtöbb régió esetében meredek zuhanásba fordultak az indexek. A leginkább befolyásoló tényezők között a nagyobb jegybankok monetáris politikai lépései, a görög krízis, a zuhanó olajárfolyam, az erősödő amerikai dollár, a lassuló világgazdasági növekedési kilátások és a geopolitikai feszültségek szerepeltek. A kötvényhozamok esetében a 10 éves államkötvények hozama az amerikai papír esetében 2.17%-ról 2.31%-ra, a német papírnál 0.54%-ról 0.63%-ra emelkedtek, viszont a magyar kötvény hozama 3.60%-ról 3.33%-ra mérséklődött. A hazai kötvényhozamok alakulása egyértelműen a stabilizálódás jeleit mutatja és már-már a befektetésre ajánlott kategóriában

lévő szomszédos országok papírjainak szintjén kereskednek a magyar államkötvényekkel. A magyar tíz éves referencia állampapír hozamában a hasonló lengyel kötvénnyel szemben év elején látható 110 bázispontot meghaladó felár az év végére 40 bázispont alá süllyedt.

A világ tőzsdéinek teljesítménye vegyes képet mutatott, az MSCI ACWI Index, mely a világ fejlett és fejlődő piacait fedi le, 4%-ot meghaladó mértékben csökkent, viszont a kizárólag fejlődő piacokat tartalmazó MSCI EM Index 17%-ot meghaladó mértékben gyengült. Az amerikai S&P500 Index 0.8%-ot csökkent, az európai STOXX Europe 600 Index viszont 7.8%-ot tudott emelkedni. A hazai parketten viszont egyértelműen a pozitív hangulat volt jellemző, a BUX Index az egyik legjobban teljesítő részvényindex volt az egész világon, 43.8%-ot meghaladó teljesítményével.

Az Alap többlethozamának szempontjából kulcsfontosságú globális ingatlanpiac vegyes évet tudhat a háta mögött, legalábbis a szektorhoz tartozó értékpapír piacok tekintetében. Általánosságban véve az volt megfigyelhető, hogy bár az ingatlanpiaci részvényhozamok jellemzően meghaladták az egyéb részvény- és kötvénypiaci hozamokat, mégis lapos évet zártak. Míg az ázsiai régiók teljesítménye egyértelműen negatív volt, az amerikai piac oldalazott, az európai térség mérsékelt emelkedést ért el. Hiába erősödtek az év során az ingatlanpiaci fundamentumok és nőttek a szektorbeli vállalatok bevételei, valamint profitja, a részvény- és kötvénypiacokon megjelenő erős volatilitás és befektetői bizonytalanság rányomta a bélyegét a globális ingatlanpiaci értékpapír hozamokra is.

## **2. Az Alap céljai és stratégiája főbb erőforrásai és kockázatai, az ezekkel kapcsolatos változások és bizonytalanságok**

Az Alap célja, hogy a befektetőknek tőkevédelem mellett, azaz a befektetési jegyek névértéke megfizetése mellett lehetőséget nyújtson arra, hogy a fizetési ígéret részét képező teljesítményrészesedésnek megfelelően részesedjenek a világ ingatlanpiacainak jövedelméből, illetve értéknövekedéséből. Az Alapkezelő az Alap mindenkor saját tőkéjének jelentős hányadát tervezi kamatozó befektetési eszközökbe, így az OTP Bank Nyrt.-nél elhelyezett bankbetétekbe, hitelviszonyt megtestesítő értékpapírokba, repó ügyletekbe és a kamatkockázat kezelésére szolgáló származtatott eszközökbe fektetni. A mögöttes konstrukció teljesítményétől függő teljesítményrészesedés, tőzsdén jegyzett, aktív ingatlantársaságok részvényeibe fektető alapok befektetési jegyeiből álló Mögöttes kosárra szóló vételi opció keresztül érhető el.

## **3. Kockázatok**

Az Alap értékében egyik legfontosabb kockázati tényező a származtatott ügyletek kockázata. Ezen ügyletekből eredő kockázatokat megfelelő partnerek kiválasztásával próbálja meg az alapkezelő kezelni, akiknél a származtatott ügyletekből eredő kifizetések visszafizetésének kockázata minimális.

A befektetési jegy tulajdonosok az Alap futamidejének lejáratára miatti megszűnésekor - a Kezelési Szabályzat 50. pontban foglaltaknak megfelelően - részesednek az Alap felosztható vagyonából.

Az Alap a működése alatt nem vett fel hitelt, nem vállalt kezességet, nem kapott garanciát, továbbá nem adott, illetve nem kapott óvadékot, fedezetet.

Az Alapnak jövőbeni kötelezettsége nincs.

#### 4. Eredmények

Az Alap ebben az évben indult és futamideje alatt árfolyama az augusztusi globális tőkepiaci korrekciók, valamint a megnövekedett év végi volatilitás következtében enyhén lefele mozgott. Az Alap 2015-ös teljesítménye -2,53% volt. Az időszaki elért hozamból nem lehet következtetést levonni az Alap jövőbeni teljesítményére.

#### 5. Teljesítmény mérése


Időszak	Időszaki hozam
2015. üzleti év, indulástól (2015.03.24-2015.12.31.) <i>nem évesített adat</i>	-2,53%

Az Alap tőkevédett, zártvégű alap ezért az elért éves hozamokból nem lehet következtetést levonni az Alap jövőbeni teljesítményére, lejáratkori kifizetésére vonatkozóan.

Budapest, 2016. április 08.



**Tóth Balázs**  
Vezérigazgató



**Erdész Katalin**  
Vezérigazgató helyettes

OTP Ingatlan Befektetési Alapkezelő Zrt.

**Melléklet:** Mérleg, eredménykimutatás





