

FX – technikai elemzés

2023.02.01.

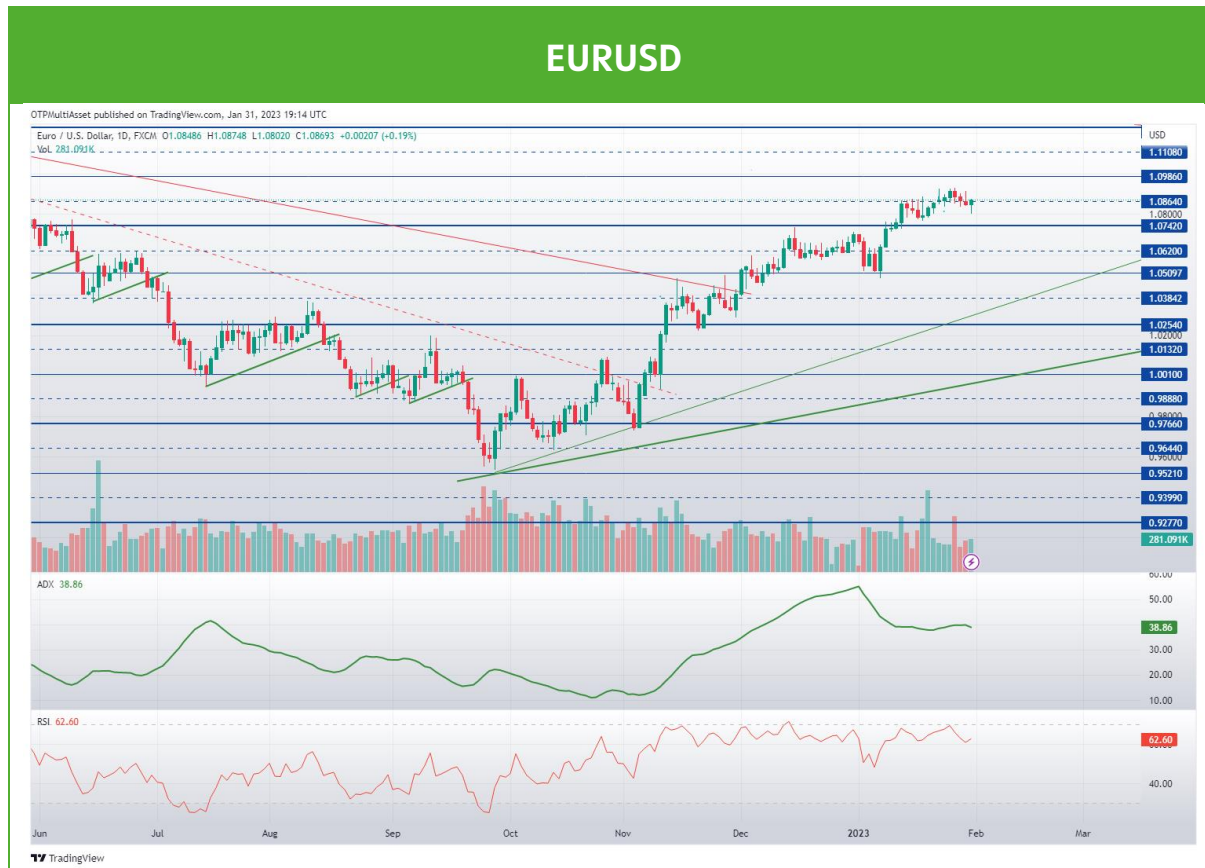
Az EURUSD párban továbbra sincs változás. Az emelkedő aljpontok és tetőpontok sorozata még nem tört meg, az emelkedés üteme lassabb, de hiányzik az a jelentős méretű eső nap, amely változást hozhatna. A mai nap este kamatdöntő ülést tart a Fed, ami általában jelentős volatilitást szokott hozni.

A font emelkedő trendje a dollár ellen még él, de nagyon beszűkült az emelkedő trend és a 1,2451-es természetes ellenállás közé. Döntési szituáció jöhet akár ma is.

Eddig nem adott fordulós jelet a forint, még a csökkenő trendeken belül, kisebb korrekciókkal tarkítva tartja erejét párjaival szemben. Amikor a csökkenő trendvonalak veszélybe kerülnek, akkor jöhet változás majd.

Az EURGBP párban a 0,8789-es természetes szint körül beszűkült a görbe, egy kisebb háromszöget rajzolva. Ebből a napokban kimozdulhat kisebb trendszerű elmozdulást is okozhat. Jobb belépési pontok a tág sáv szélein találhatóak.

Az EURCHF árfolyama a két héttel ezelőtti visszatesztelés után még emelkedő trendben mozog, de gyengült a lendület. Amíg az emelkedő trendvonal nem törik, addig frank vétellel sem érdemes kezdeni.



EURUSD napi: Lényeges változás nem történt még a trendben, bár gyengülés jelei megjelentek a momentumban. A mai nap este Fed kamatdöntés, ez megmozgathatja jobban az árfolyamot, ha új csúcsra futna, akkor maradhat az emelkedés, az 1,0986, vagy 1,1230 elérhetőségével.

Persze korrekció ráférne a mozgásra, így a long pozícióknak már nem ez a legjobb helye.

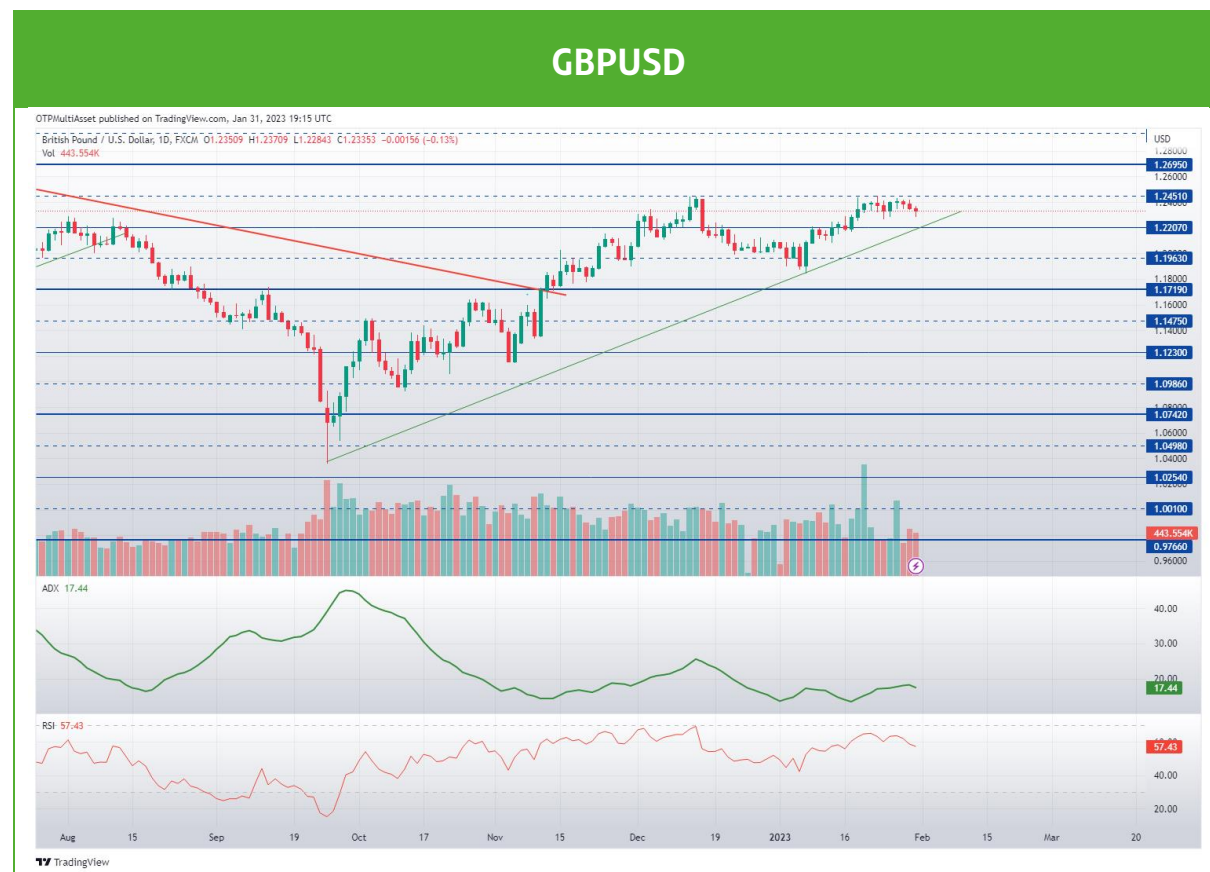
Egy korrekció az 1,0509 környéki természetes támasznál lehetne tökéletes visszatesztelésre.

A vékony zöld trendvonal amíg él, tartós csökkenő trendhez még jóval később állhat össze a kép.

Ellenállások: 1,0986; 1,1108; 1,1230.

Támaszok: 1,0509; 1,0376.

FX TECHNIKAI ELEMZÉS - 2023.02.01.



GBPUSD napi: Az emelkedő trendet még tartja a görbe, de még mindig az 1,2451-es természetes ellenállás alatt van az árfolyam.

Az emelkedő vékony zöld trendonal és az 1,2451 közé beszorult mozgás döntési szituációt eredményezhet.

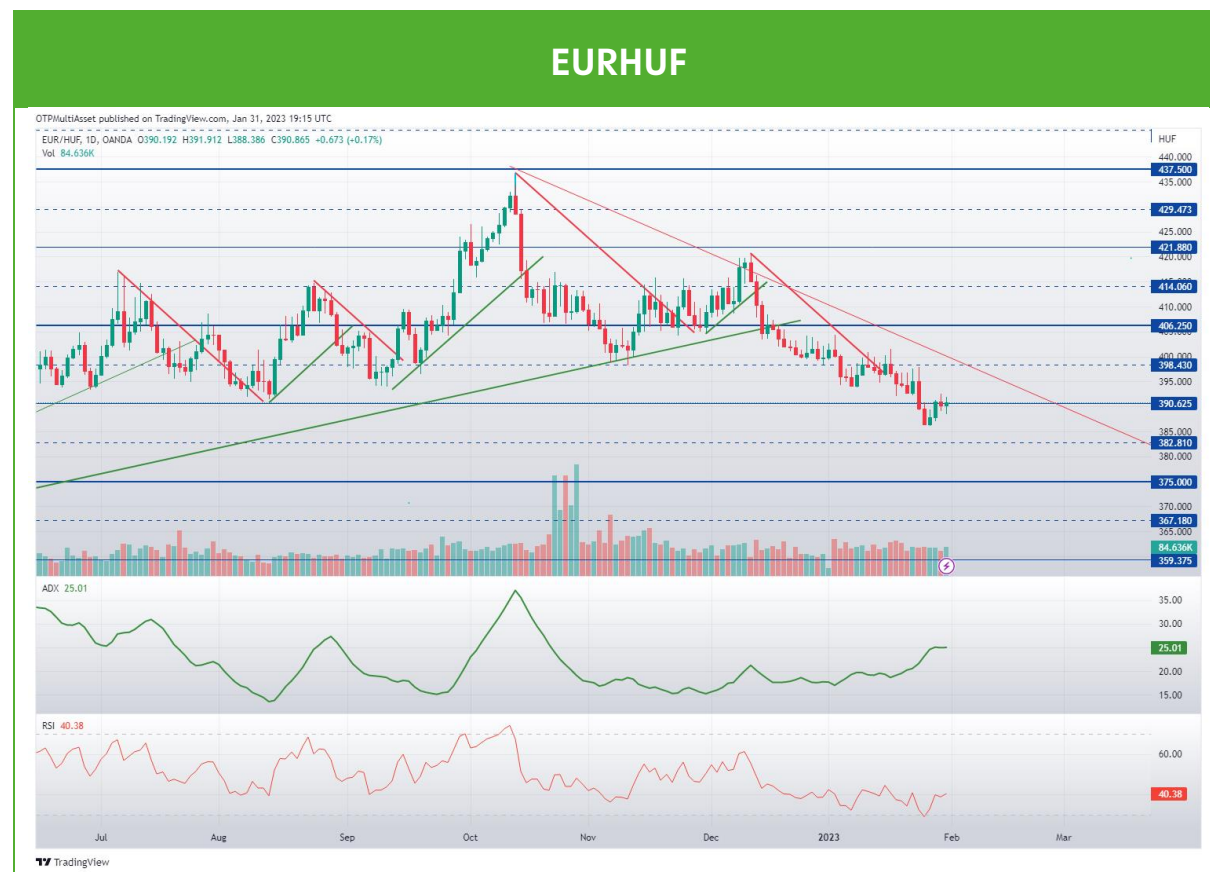
A trendvonal törése nyithatna teret lefele, az 1,2207-es szintnél, ami akár short nyitási jelzés is lehet.

Az 1,2451 áttörése felfele esetén viszont újraéledne a trend és az 1,2695 környékét célzhatná meg.

Ellenállások: 1,2451; 1,2695.

Támaszok: 1,1719; 1,1475, 1,1230, 1,0986.

FX TECHNIKAI ELEMZÉS - 2023.02.01.



EURHUF napi: A csökkenő trendben változás nincs, a forint vételek kisebb egy-két napos korrekciók után folytatódnak, így az euró vételi oldalon keresni beszállást még nem tűnik jó ötletnek.

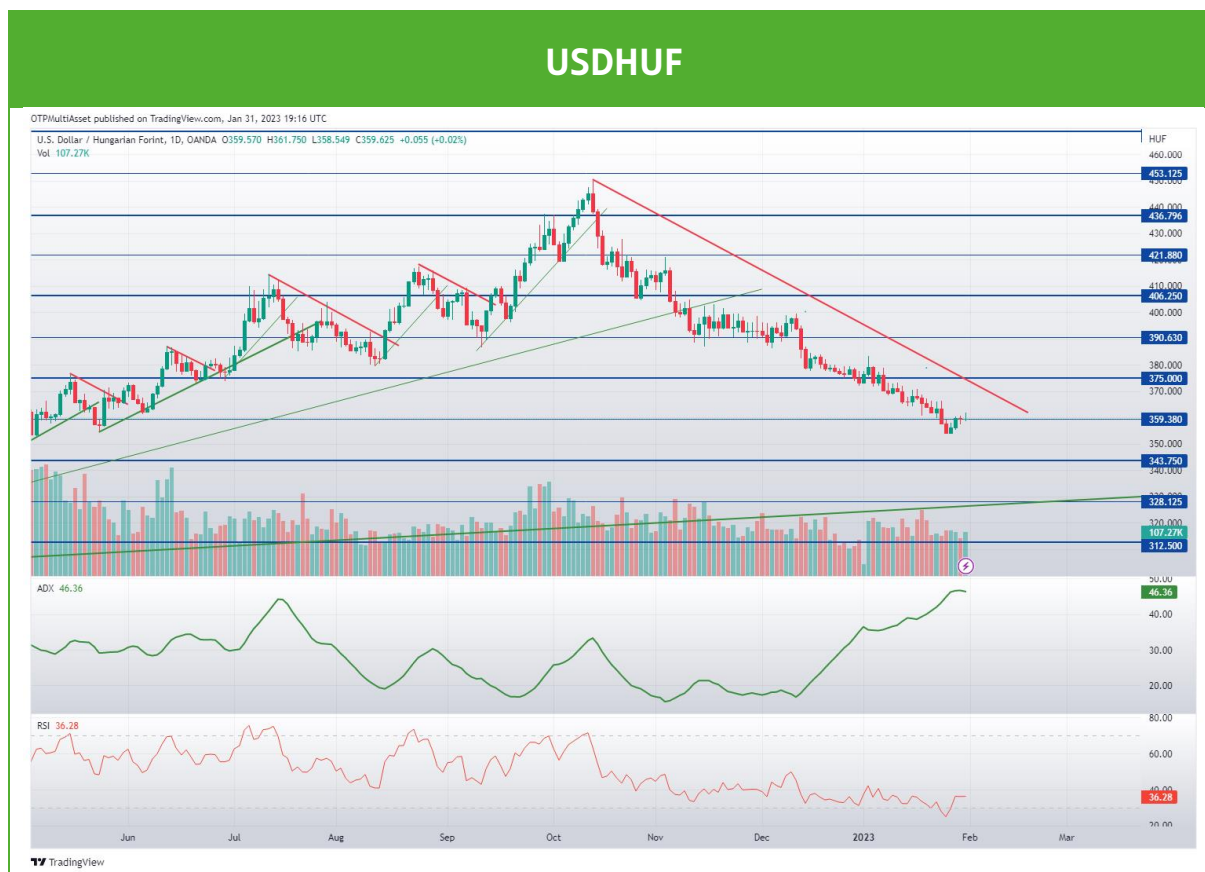
A vékony piros trendvonalat érdemes követni, amíg ez nem törik felfele, addig nem valószínű, hogy tartósan tudna fordulni felfele.

A 375-382.8 közötti zónában lehet az emelkedő trend előtti mintából számítható célár, itt található erősebb támaszra és profitrealizálásra a görbe.

Még mindig a forint vételi oldal erősebb, ellene menni még korainak tűnik.

Ellenállások: 406,25; 414,06; 421,88; 429,47.

Támaszok: 382,8; 375.



USDHUF napi: A fő csökkenő trend él, továbbra sem látni változás előjeleit. A korrekciós fázisokat egy-két nap alatt letudta eddig a görbe, viszont pár napja már erősen túladott volt, és a trendszerűség is igen magas értékei miatt, a további lejtmenet ereje csökkenhet.

A vastag piros trendvonal törése kellene majd a trendváltáshoz.

Távolról érkezik a képbe egy emelkedő trendvonal, amely a 330 környékén futhat jelenleg. Egyelőre ennek a teszteléséről korai beszélni, de a hosszabb képen akár ez is képbe kerülhet, amíg nem törik a piros trendvonal.

Felül a 406,25 körül helyezkedik el igazán erős ellenállási zóna. Rövid távon viszont amíg fordulós minta nem alakul ki, addig emelkedésre kereskedni nem tűnik jó ötletnek.

Ellenállások: 406,25; 421,88; 437,5.
Támaszok: 343,75; 328,1.

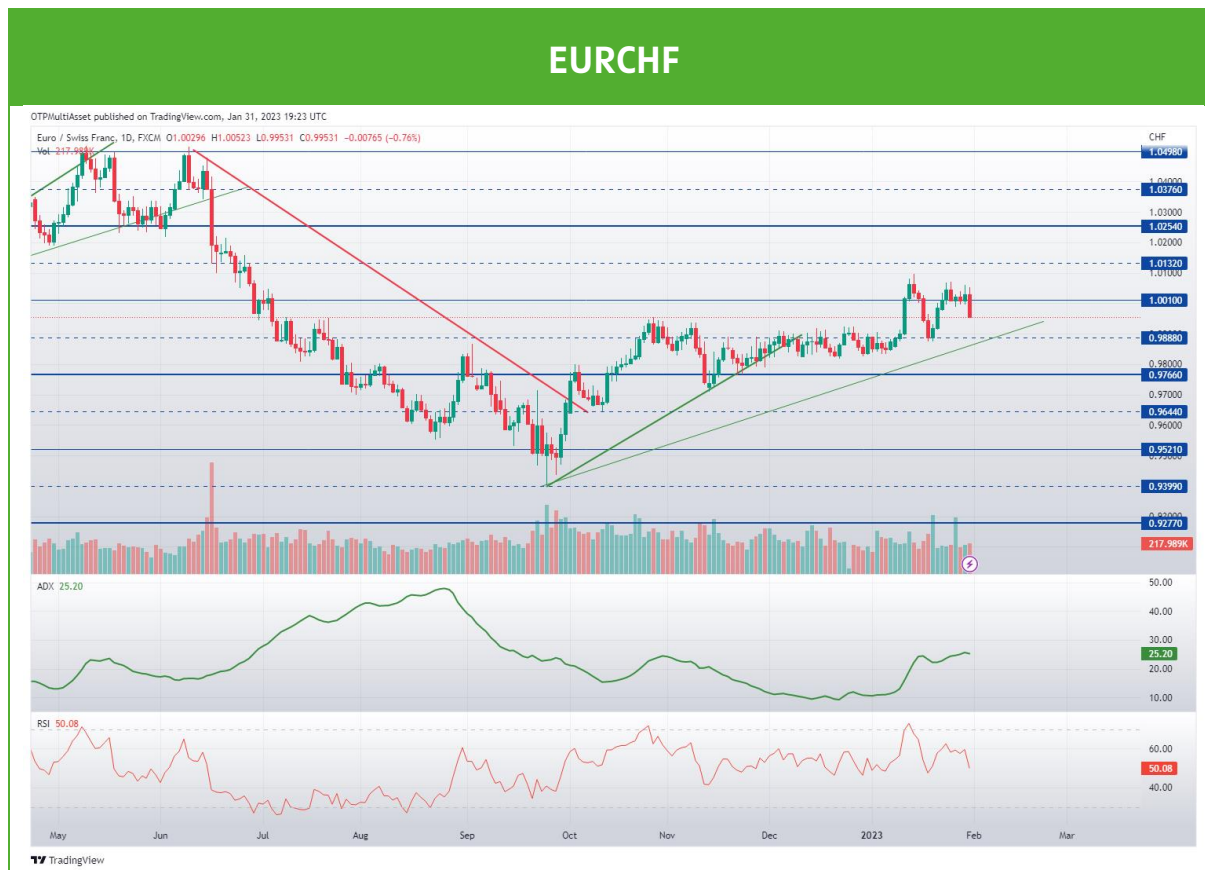


EURGBP napi: Az utóbbi pár napban beszűkült a 0,8789-es természetes szint körül. Ebből itt is döntési szituáció jöhet, amely esélyt adhat kisebb elmozdulásra.

A mozgás már nem trendszerű, vagyis semleges állapotot jelez.

Alul a 0,8545-ös szintnél találhatunk erősebb támaszra, míg felül a 0,9033 felett jöhet erősebb ellenállás.

Ellenállások: 0,9033, 0,9277.
Támaszok: 0,8545; 0,8310.



EURCHF napi: Az emelkedő trend még él, de igen hektikusan mozog a trendvonal felett.

Az emelkedő trend a 0,9888-as szintnél törne, így ide érdemes tenni a kockázatkezelési szintet.

A vékony zöld emelkedő trendvonal egybe esik az előbb említett értékkel, amely a kockázatkezelés szintje. Amíg ez a vonal ép, addig nem valószínű, hogy tartós lefele fordulat indulhat.

Felfele így nyitott még a kép, inkább long beszállás jöhet továbbra is szóba. Az 1,0254 körül található a korábban kialakult emelkedést jelző minta alapján a célár.

Ellenállások: 1,0132; 1,0254.

Támaszok: 0,9521; 0,9277.

Magánbefektetői Kapcsolatok Osztályo

Csillag Zsigmond

Osztályvezető
+36-1-288-7556

Zsigmond.Csillag@otpbank.hu

Szemán Csaba

Osztályvezető helyettes
+36 1 288 7554

Csaba.Szeman@otpbank.hu

Soós Frigyes

+36-1-288-7571

SoosF@otpbank.hu

Saághy Pál András

+36-1-288-7553

Pal.Andras.Saaghy@otpbank.hu

Szabó Tamás

+36-1-288-7512

Tamas.Szabo.1@otpbank.hu

Varga Botond

+36-1-288-7552

Botond.Varga@otpbank.hu

Izbéki Ottó

+36 1 288 7521

Otto.Izbeki@otpbank.hu

Andrási Sándor

+36 1 288 7559

Sandor.Andrasi@otpbank.hu

Torda Bálint

+36 1 288 7562

Balint.Torda@otpbank.hu

Péntek Balázs

+36 1 288 777

Balazs.Pentek@otpbank.hu

Intézményi Értékesítési Osztály

Preisz Attila

Osztályvezető
+36-1-288-7526

Attila.Preisz@otpbank.hu

Ballai Zoltán

Osztályvezető helyettes
+36-1-288-7545

Zoltan.Ballai@otpbank.hu

Palásthy Kitti

+36 1 288 7574

Kitti.Palasthy@otpbank.hu

Nagy Péter

+36-1-288-7551

Peter.Nagy.4@otpbank.hu

Kornis Judit

+36-1-288-7548

Judit.Kornis@otpbank.hu

Markets Vállalati Értékesítési Osztály

Imrei János

Osztályvezető
+36 1 288 7544

Janos.Imrei@otpbank.hu

Kovács Gyimóti Edit Orsolya

Osztályvezető helyettes
+36 1 288 7542

KovacsGyE@otpbank.hu

André Borbála

+36 1 288 7541

Borbala.Sarolta.Andre@otpbank.hu

Gordos Nóra Ilona

+36 1 288 7549

Nora.Ilona.Gordos@otpbank.hu

Fodor István

+36 1 288 7555

Istvan.Fodor.1@otpbank.hu

Huck Péter

OTP Trader
+36 1 288 7543

Peter.Huck.Zotpbank.hu

Technikai elemző

Kecskeméti István

istvan.kecsekemeti@otpbank.hu

Közzététel dátuma: 2023.02.01.

Jelen dokumentum elválaszthatatlan részét képezi az elemzéshez tartozó jogi nyilatkozat, amely 'Az OTP Global Markets elemzési anyagainak jogi tájékoztatója' elnevezéssel az alábbi linken keresztül érhető el:
https://www.otpbank.hu/static/portal/sw/file/GM_Elemzesi_anyag_jogi_tajekoztato.pdf

Az elemzés során használt módszerek leírása az alábbi linken keresztül érhetőek el:
https://www.otpbank.hu/static/portal/sw/file/GM_Elemzesi_fogalom_magyarazat.pdf