

FX – technikai elemzés

2022.09.28.

A dollár erő visszatért a héten, tudomásunkra juttatva, hogy itt jóval később várható a trendjében változás. A fő trendvonal még mindig messze, kisebb fellángolásoktól eltekintve várta magára a fordulást.

A font hatalmasat gyengült az adócsökkentési hírekre. A gyors elmozdulás miatt rövid távon eléggé túlszaladt, túladott lett párjaival szemben, így korrekciózhat, de tartós font erőre még korai kereskedni.

A forint az euróval szemben is kétesélyes mintát alakíthat ki, lehet ebből forduló vagy trenderősítő alakzat is. Néhány hét múlva kiderül. A dollár erő miatt az USDHUF új csúcsra futott, itt sem látni a lefordulásra utaló jeleket még.

Az euró a fonttal szemben képes volt sávot váltani. Egy szinttel feljebb lépett az árfolyam, így egy új széles sávban mozoghat a görbe.

A svájci frank megérkezett egy fontos támasz régióba, de érdemes lesz a trend törését megvárni, mert előtte még korai lehet a frank ellen fogadni.



EURUSD napi: A fő trenden belüli ellentrend letörése öt nappal ezelőtt semlegesítette az előtte látott emelkedési kísérletet.

Mivel újabb mélypontot eredményezett az esés és nagyon erős forgalom mellett vették a dollárt, így időben egyre csak toródik majd egy fordulat lehetősége.

Akár még hónapokra is lehet attól, hogy a piros szaggatott vonal fölé kerülhessen, mivel fölötte lehetne jobban megtámasztva alulról a görbe.

Ellenállások: 1,0254; 1,0376; 1,0496.

Támaszok: 0,9521; 0,9399; 0,9277.



GBPUSD napi: A brit történelem legnagyobb adócsökkentési terve gyengítette extrém gyorsasággal a fontot a héten.

Az elképesztő túladottság mentette csak meg a további leértékelődéstől, de ez a tegnapi nap is csak egy kis korrekciót hozott.

A fő trend még csökkenő, még mindig hetekre lehetünk attól a szituációtól, ami trendtörést hozhat.

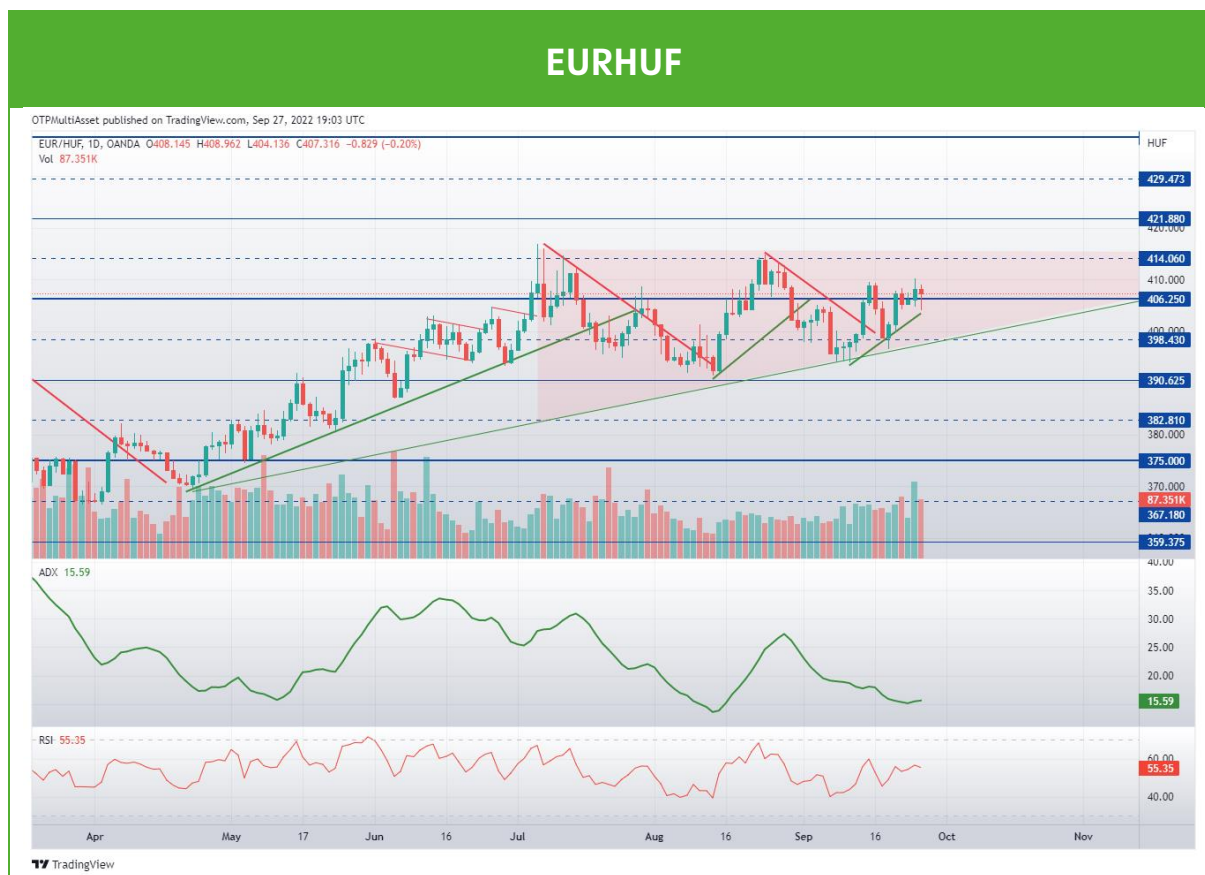
A rövid képen még jöhet korrekció felfele, de a fő trenden belüli korrekció lehetőségei limitáltak, közeledve a 1,1230 környékére elhalhat a lendület.

Emelkedő trendre váltás itt is akár hónapokkal később várható.

Ellenállások: 1,1230; 1,1475; 1,1719.

Támaszok: 1,0498; 1,0254; 1,0010.

FX TECHNIKAI ELEMZÉS - 2022.09.28.



EURHUF napi: A régebb óta tartó oldalazó szakaszcsoportról még nem tudjuk, hogy ez egy tetőépítés vagy egy trenderősítő alakzat lesz-e. Mind a kettő minta magyarázható technikai szempontból.

A forint esetében rosszabb kimenetel az lenne, ha a halvány pirossal jelzett emelkedő háromszög mintából felfelé törne ki, a 414 elhagyásával utat nyitva a 437,5 felé.

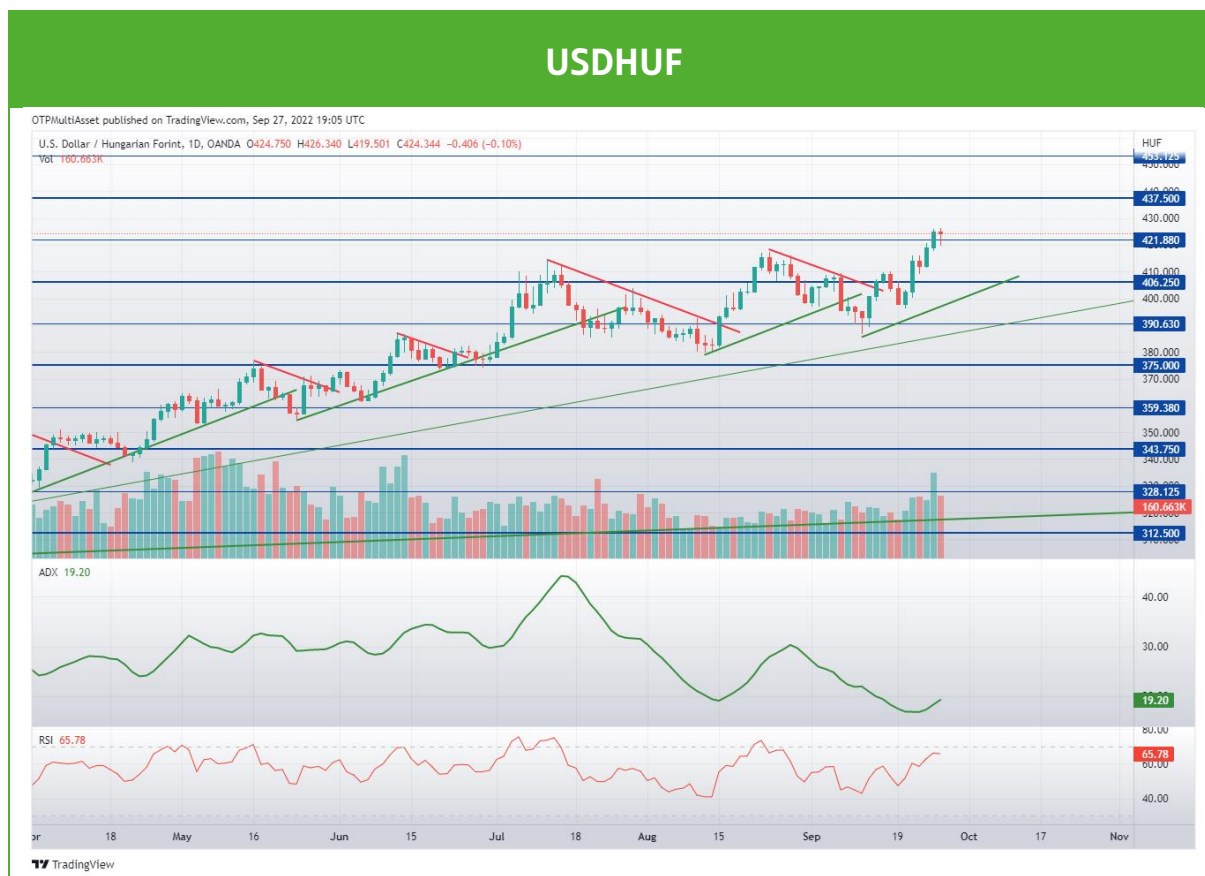
Alul a vékony zöld trendvonalat érdemes figyelni, amíg ez nem törik, addig fordulóspont mintázat nem fog tudni kialakulni.

Decemberig kiderülhet a válasz, addig mindképp ki fog mozdulni a szűkülésből.

Ellenállások: 414,06; 421,88; 437,5.

Támaszok: 390,6; 382,81; 375.

FX TECHNIKAI ELEMZÉS - 2022.09.28.



USDHUF napi: A dollár erő természetesen egy gyengébb forintot talált el, amí így történelmi csúcsra vitte a párt.

Mivel új csúcsra ment a görbe, így egy fordulós minta is távolabb került.

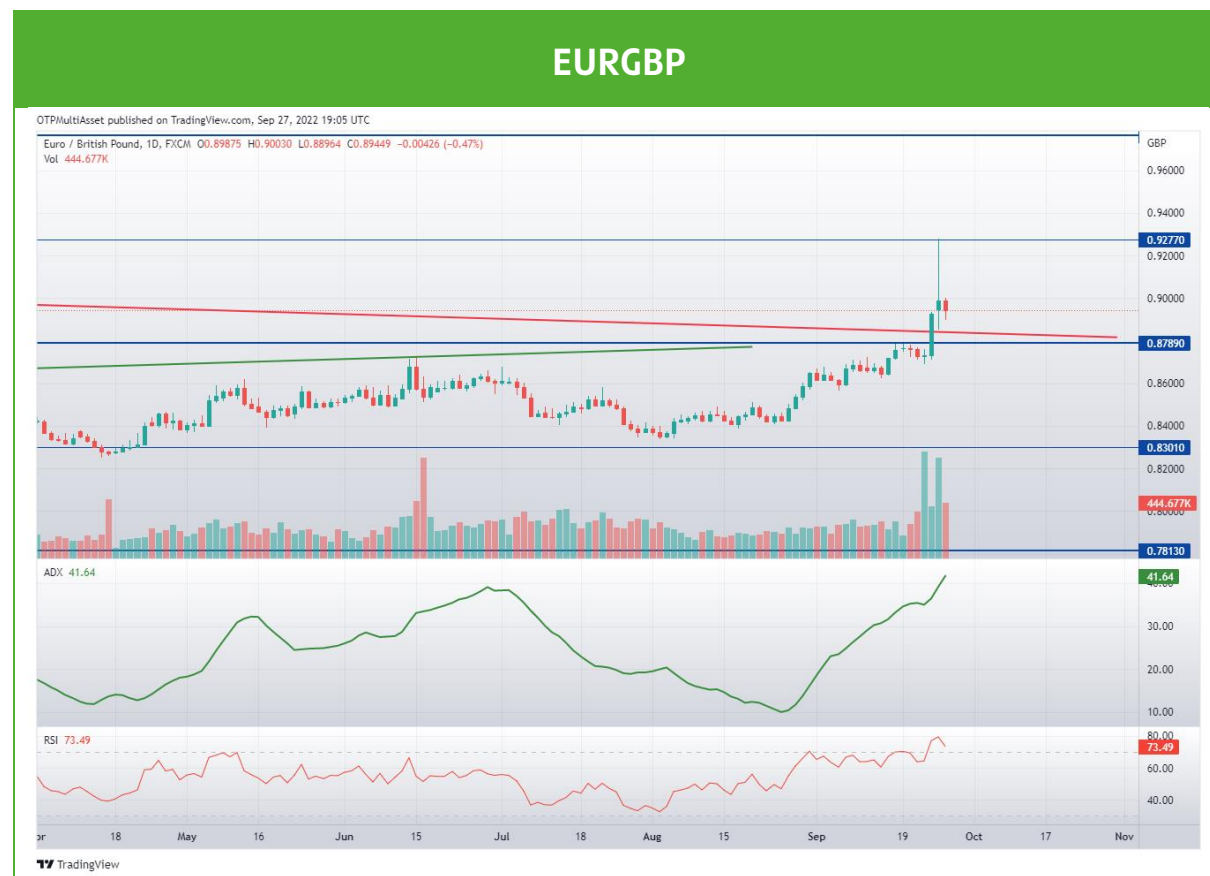
Alul a vékony zöld trendvonalat érdemes követni, majd egyszer ez is törik, akkor indulhat forint vételi hullám.

Időben hetekkel később várható ennek az emelkedő trendnek a megváltozása.

Ellenállások: 437,5; 453,12.

Támaszok: 390,6; 375; 359,38; 343,75.

FX TECHNIKAI ELEMZÉS - 2022.09.28.



EURGBP napi: Sokat nem kellett várni a sávváltásra. Az adócsökkentési hírek hazavágták a fontot, a 0,8789-es vízváltszó szint áttörése után máris a sáv felső részét is elérte az árfolyam a pánikszerű gyengülés miatt.

A 0,8789-es szint így támasszá vált, a 0,9277 pedig ellenállássá. Ebben a sávban folytatódhat a kereskedés az elkövetkező hetekben.

Ellenállás: 0,9277.

Támasz: 0,8789.



EURCHF heti: Az ideális piros csökkenő trendvonal jellemzi a trendet.

Amikor majd ezt a vonalat töri felfele a görbe, akkor jöhet korrekciós hullám.

A 0,9521-es szinttől lefele már jöhetnek túladdott, egyben vételi szintek, de nagy potenciált felfele nem látni, fordulós minta nem alakult még ki, így még várni kell arra a szituációra, ami a frank elleni pozíciók felvételét is támogatja.

Ellenállások: 1,0010; 1,0254.

Támaszok: 0,9521; 0,9277.

Magánbefektetői Kapcsolatok Osztálya

Csillag Zsigmond

Osztályvezető
+36-1-288-7556
Zsigmond.Csillag@otpbank.hu

Soós Frigyes

+36-1-288-7571
SoosF@otpbank.hu

Saághy Pál András

+36-1-288-7553
Pal.Andras.Saaghy@otpbank.hu

Szabó Tamás

+36-1-288-7512
Tamas.Szabo.1@otpbank.hu

Szemán Csaba

+36 1 288 7554
Csaba.Szeman@otpbank.hu

Varga Botond

+36-1-288-7552
Botond.Varga@otpbank.hu

Izbéki Ottó

+36 1 288 7521
otto.izbeki@otpbank.hu

Andrási Sándor

+36 1 288 7559
Sandor.Andrasi@otpbank.hu

Torda Bálint

+36 1 288 7562
balint.torda@otpbank.hu

Intézményi Értékesítési Osztály

Preisz Attila

Osztályvezető
+36-1-288-7526
Attila.Preisz@otpbank.hu

Ballai Zoltán

+36-1-288-7545
Zoltan.Ballai@otpbank.hu

Palásthy Kitti

+36 1 288 7574
Kitti.Palasthy@otpbank.hu

Nagy Péter

+36-1-288-7551
Peter.Nagy.4@otpbank.hu

Kornis Judit

+36-1-288-7548
judit.kornis@otpbank.hu

Markets Vállalati Értékesítési Osztály

Imrei János

Osztályvezető
+36 1 288 7544
Janos.Imrei@otpbank.hu

André Borbála

+36 1 288 7541
Borbala.Sarolta.Andre@otpbank.hu

Kovács Gyimóti Edit

+36 1 288 7542
KovacsGyE@otpbank.hu

Gordos Nóra Ilona

+36 1 288 7549
Nora.Ilona.Gordos@otpbank.hu

Fodor István

+36 1 288 7555
Istvan.Fodor.1@otpbank.hu

Andorka Rudolf Flórián

OTP Trader
+36 1 288 7558
Rudolf.Florian.Andorka.1@otpbank.hu

Huck Péter

OTP Trader
+36 1 288 7543
Peter.Huck.2otpbank.hu

Technikai elemző

Kecskeméti István

istvan.kecskemeti@otpbank.hu

Közzététel dátuma: 2022.09.28.

Jelen dokumentum elválaszthatatlan részét képezi az elemzéshez tartozó jogi nyilatkozat, amely 'Az OTP Global Markets elemzési anyagainak jogi tájékoztatója' elnevezéssel az alábbi linken keresztül érhető el:
https://www.otpbank.hu/static/portal/sw/file/GM_Elemzesi_anyag_jogi_tajekoztato.pdf

Az elemzés során használt módszerek leírása az alábbi linken keresztül érhetőek el:
https://www.otpbank.hu/static/portal/sw/file/GM_Elemzesi_fogalom_magyarazat.pdf