

OTP Csoport

2021. évi eredmények

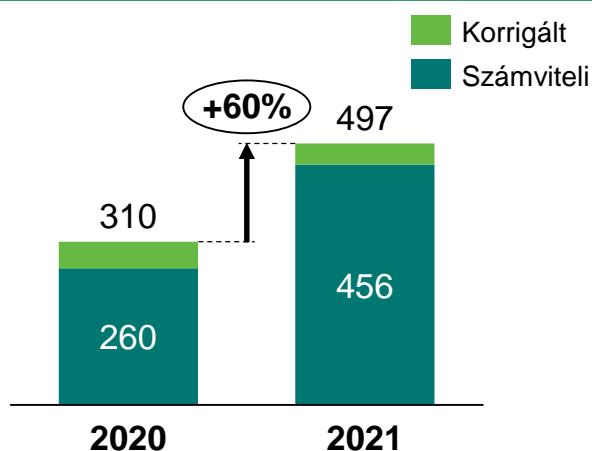
Sajtótájékoztató – 2022. március 4.

Dr. Csányi Sándor, elnök-vezérigazgató
Bencsik László, vezérigazgató-helyettes

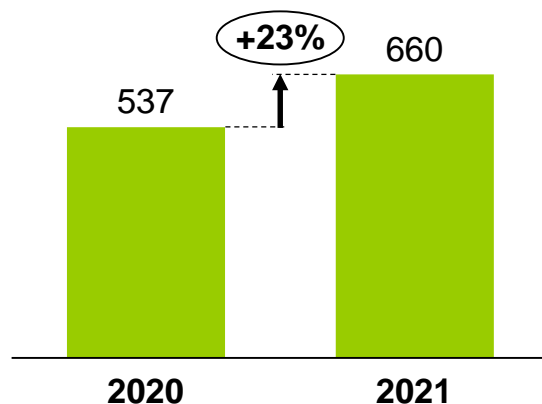


2021-ban 60%-kal nőtt az OTP Csoport korrigált eredménye a jobb működési eredmény és az alacsonyabb kockázati költségek következtében. A Csoport tőke- és likviditási helyzete rendkívül stabil

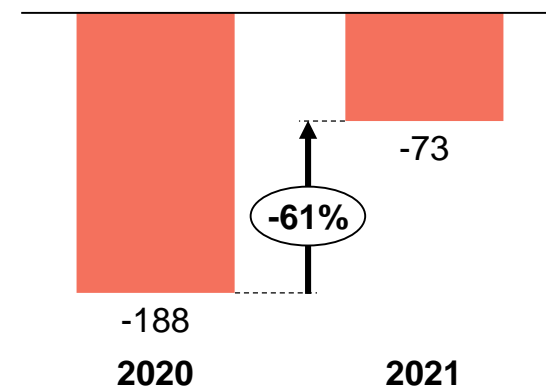
Adózott eredmény (milliárd forint)



Működési eredmény (milliárd forint)

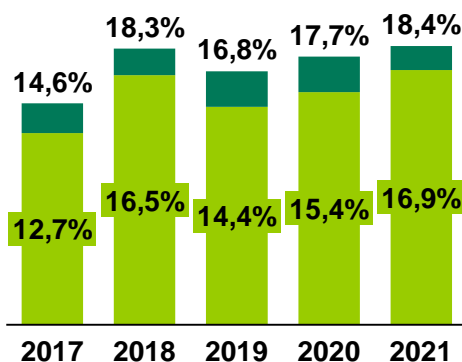


Teljes kockázati költség (milliárd forint)

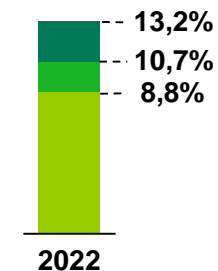


OTP Csoport tőkemegfelelési mutatók és szabályozói elvárások

CAR és CET1 ráta tény értékek¹



Szabályozói elvárások 2022 végén²



A 2021 végéhez képest 1,2%-pontos CAR minimum elvárás növekedés okai:

- A csoport szintű SREP-ráta 2022. március 1-jei hatállyal 117,25%-ról 125%-ra nőtt.
- A rendszerszinten jelentős intézmények (O-SII) puffere 2022-től 0-ról 0,5%-ra nőtt.
- A bolgár anticiklikus puffer ráta 2022 4Q-ban 1%-ra, a román 0,5%-ra nő.

■ Tőkemegfelelési mutató (CAR) ■ Tier 1 ráta ■ CET1 ráta

Főbb likviditási mutatók és likvid tartalékok

	2020	2021	Elvárás
Nettó hitel/betét arány	76%	75%	-
Likviditásfedezeti mutató (LCR)	214%	180%	≥ 100%
Nettó stabil finanszírozási mutató (NSFR)	139%	135%	≥ 100%
Operatív likviditási tartalék Magyarországon (milliárd forintban)	3.249	3.341	-

¹ Számviteli (IFRS) konszolidációs körre számolt mutatók. Kiegészítő alapvető tőke (AT1) hiányában a Tier 1 ráta megegyezik a CET1 rátával.

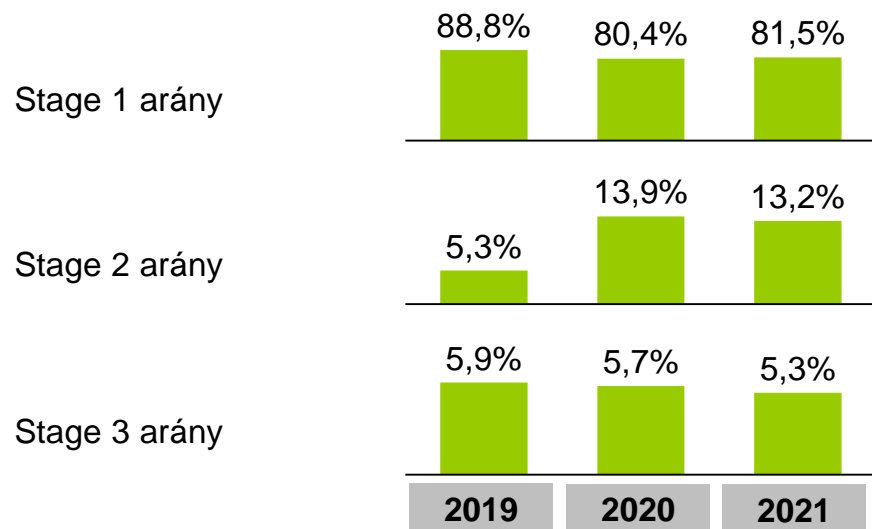
² Kiegészítő alapvető tőke (AT1) hiányában a Tier 1 szabályozói elvárás az effektív a CET1 ráta esetében is.

A külföldi leánybankok kétszámjegyű növekedést értek el az éves eredmény tekintetében. A szerb, román és albán leánybankok profitnövekedési rátája volt a Csoporton belül a legdinamikusabb

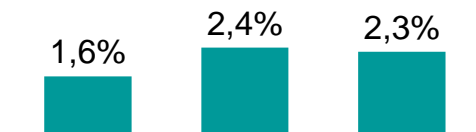
	Korrigált konszolidált adózott eredmény (milliárd forint)				
	2020	2021	Y/Y	2021 3Q	2021 4Q
OTP Group	310	497	60%	127,3	123,3
OTP Core (Magyarország)	159	213	34%	59,7	45,9
DSK Csoport (Bulgária)	41	77	87%	24,1	10,7
OBH (Horvátország)	15	33	126%	10,9	8,3
OTP Bank Szerbia	7	32	340%	5,9	11,4
SKB Bank (Szlovénia)	10	17	74%	5,0	4,4
OTP Bank Románia	2	4	173%	-0,8	3,3
OTP Bank Ukrajna	26	39	49%	11,1	10,2
OTP Bank Oroszország	16	38	131%	6,8	13,4
CKB Csoport (Montenegró)	4	4	-4%	2,3	-1,2
OBA (Albánia)	2	6	182%	1,5	1,6
OTP Bank Moldova	4	6	47%	1,3	1,5
OBS (Szlovákia)	-1	-	-	-	-
Merkantil Csoport (Magyarország)	8	8	4%	1,8	1,5
OTP Alapkezelő (Magyarország)	10	6	-37%	1,0	3,3
Egyéb csoporttagok	8	14	78%	-3,3	9,2
Egyéb magyar csoporttagok	8	10	24%	-2,8	4,1
Corporate Center	-1	3		0,0	3,6
Egyéb külföldi leányvállalatok és kiszűrések	0	1	771%	-0,5	1,4

A hitelminőség a járvány ideje alatt stabilan alakult. A menedzsment céltartalékolási politikája továbbra is konzervatív

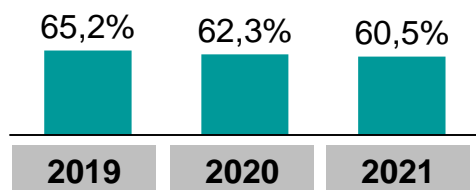
A Csoport főbb hitelminőségi mutatóinak alakulása



A teljesítő (Stage 1+2) hitelek saját fedezettsége



A nemteljesítő (Stage 3) hitelek saját fedezettsége



Az OTP Csoport tartalékolási politikája konzervatívnak tekinthető a versenytársakkal való összevetésben

A Stage 1+2 hitelek saját fedezettsége a regionális versenytársakkal összevetve

	otpbank Csoport Csoport Oroszo. nélkül	ERSTE	Raiffeisen BANK	KBC	UniCredit	INTESA SANPAOLO	
2019	1,6%	1,2%	0,5%	0,5%	0,2%	0,4%	0,5%
2020	2,4%	2,1%	0,9%	0,7%	0,6%	0,9%	0,6%
2021	2,3%	2,1%	0,9%	0,7%	0,3%	0,9% ¹	0,5%

A Stage 3 hitelek saját fedezettsége a regionális versenytársakkal összevetve

	otpbank	ERSTE	Raiffeisen BANK	KBC	UniCredit	INTESA SANPAOLO
2019	65,2%	56,6%	62,8%	45,4%	65,1%	54,6%
2020	62,3%	54,2%	64,0%	47,7%	59,8%	49,4%
2021	60,5%	51,9%	63,4%	52,9%	57,1% ¹	53,6%

A Euromoney és a The Banker magazin 2021-ben az OTP-nek ítélte a régió legjobb bankjának járó díjat. A Global Finance magazin többek között a CEE régió legjobb privátbanki és SME szolgáltatójának választotta az OTP Bankot

2021-ben az OTP Bank a CEE régió és Magyarország legjobb bankja lett a *Euromoney* értékelése alapján



Továbbá, az OTP Csoport **bolgár, montenegrói és albán** leánybankjai is a legjobbnak bizonyultak helyi szinten.

2021-ben a Financial Times csoporthoz tartozó *The Banker* magazin éves rangsorában az OTP Csoport lett Kelet-Közép-Európa legjobb bankja.



Emellett az Év Bankja elismerést kapta az **OTP Bank Magyarország**, illetve a montenegrói **CKB Bank**, a horvát **OTP banka** és a szlovén **SKB banka**.



A Global Finance magazin értékelése alapján az OTP Bank 2021-ben bekerült a legjobbak közé a World's Safest Banks listában, mint **legbiztonságosabb magyar bank**. Szlovéniában a **Nova KBM** részesült hasonló elismerésben.



A „World's Best Private Banks Awards for 2022” **CEE régiós nyerteseként** az OTP kiváló privátbanki szolgáltatásai kerültek elismerésre. Az OTP Csoport tagjai közül a **CKB** is elnyerte ezt díjat Montenegróban.



Az SME Bank Awards verseny során világszerte értékelték a pénzintézeteket a kis- és középvállalkozások számára nyújtott szolgáltatásait és támogatását. A **CEE régióban** az OTP Bankot részesítették a **legjobbnak járó** elismerésben.



Az OTP LAB 2021-ben is a világ **legjobb pénzügyi innovációs** műhelyei közé került a Global Finance listáján.



A Global Finance magazin 2021-ben ismét az **OTP Bankot** választotta **Magyarország legjobb bankjának**.

Az OTP Csoport montenegrói és szlovén leánybankjai, a **CKB Bank**, illetve az **SKB Bank** is elnyerték a hazai legjobbnak járó elismerést.

Az OTP Bank útja egy fenntartható világba: dedikált ESG szervezet, stratégiai fókusz, látható eredmények

SZERVEZET

A Bank és leányvállalatainak teljes szervezete részt vesz az **ESG transzformációban**, melynek **irányítója az ESG Bizottság**, operatív vezetője pedig a **Zöld Program Igazgatóság** vezetője az ESG üzleti transzformáció vezetőjeként.

Igazgatóság

ESG Bizottság Igazgatótanács Állandó Bizottsága

Feladat: Az OTP Bank döntéshozó szerve az ESG stratégiához kapcsolódó kérdésekben
Elnök: Az ESG témakörével megbízott igazgató

ESG Albizottság Az ESG Bizottság Operatív Bizottsága

Feladat: Operatív testület, amely az ESG Bizottság működését segíti
Elnök: Az OTP Csoport ESG üzleti átalakulásáért felelős Zöld Program Igazgató

ESG kockázat-kezelés

ESG üzleti transzformáció

ESG ellenőrzési funkció

STRATÉGIA


Az OTP Bank sikeresen megkezdte ESG stratégiája végrehajtását, melynek eddigi fő eredményei:



Zöld jelzáloglevél-kibocsátás:
Az OTP Jelzálogbank elsőként bocsátott ki zöld jelzáloglevelet a magyar piacon 2021 augusztusában.
Kibocsátott zöld jelzáloglevél állomány: **95 milliárd Ft**



Zöld Otthon Program:
Az OTP Bank az elsők között csatlakozott az MNB Zöld Otthon Programjához 2021 októberében.
Szerződött zöld lakáshitel: **21 milliárd Ft**
Elszámolt¹ zöld lakáshitel: **4 milliárd Ft**





Vállalati zöldhitelezés:
Az OTP megkezdte a vállalati zöld-hitelezés kialakítását a megújuló energia, a kereskedelmi ingatlanok, az elektromobilitás és a mezőgazdaság területén.
Elszámolt¹ vállalati zöldhitel- és zöldkötvény-állomány: **67,5 milliárd Ft**



OTP Bank Nyrt. az első magyar bank, amely csatlakozott az **ENSZ Fenntartható finanszírozási alapelveihez** (UN Principles for Responsible Banking).

MINŐSÍTÉSEK

OTP Bank fenntarthatósági teljesítményének javulása tükröződik a legnagyobb ESG minősítő ügynökségek által adott értékelések kedvező irányú változásaiban:

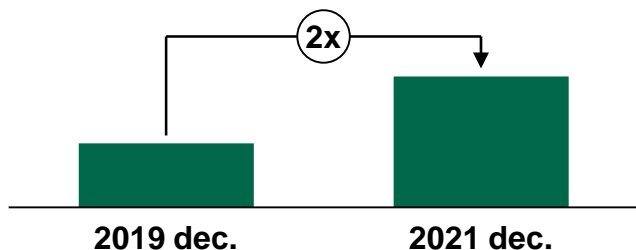


DIGITÁLIS AKTIVITÁS

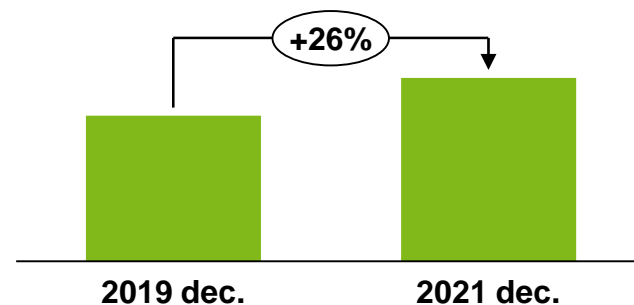
Jelentősen megugrott az OTP-s ügyfelek digitális aktivitása, melyet online kampányokkal, fióki edukációval és digitális szolgáltatásaink folyamatos fejlesztésével is támogattunk



A mobilbanki csatornát használók száma az elmúlt két évben kétszeresére nőtt, 2021 végén meghaladta a 1,6 millió felhasználót




A digitálisan aktív¹ lakossági OTP ügyfelek aránya negyedével nőtt két év alatt



Az OTP digitális csatornáin végzett tranzakciók száma jelentősen nőtt

(tranzakció szám növekedése 2020 és 2021 között)



¹ Ügyfelek, akik 3 hónap alatt legalább 1x beléptek internet- és/vagy mobilbanki applikációba

DIGITÁLIS FEJLESZTÉSEK

Az agilis működésben nem volt akadálya a fejlesztéseknek, új szolgáltatásokat és folyamatokat vezettünk be



Mastercard
Év Bankja
2021



1. helyezett



Új Internet- és MobilBank



Az év mobilbanki megoldása

Az év marketingkommunikációs kampánya



Az új digitális csatornáink minden lakossági banki üzletágban releváns funkcionalitással rendelkeznek:

- Hitelezés – E2E személyi kölcsön igénylés külső ügyfeleknek is
- Megtakarítások – Portfóliónézet
- Számlaműveletek – Kiadásfigyelő

Videóbank szolgáltatás



Ügyfeink Videóbankon megvalósított távoli ügyfélazonosítás segítségével köthetnek számla-, áruhitel- és OTPdirekt szerződést a Bankkal, de ezen felül 2021-től már tanácsadói szolgáltatás is elérhető Videóbankon keresztül.

Selfie számlanyitás



Az év UX megoldása



A SmartBank mobilalkalmazás segítségével leendő ügyfeink akár otthonuk kényelméből, pár perc alatt, bármikor nyithatnak új lakossági bankszámlát ügyintéző segítségére nélkül.

Fióki & Contact Center front-end rendszer átállás



A személyes és telefonos ügyfélszolgálati kollégáinknak kifejlesztettünk egy modern, felhasználóbarát rendszert, amivel gyorsabban és személyre szabott módon tudják kiszolgálni ügyfeleink igényeit.

A Global Markets területen az elmúlt időszakban lezajlott fejlesztések eredményeképp nemcsak régiós szinten is jelentős kibocsátásokat bonyolított le 2021-ben, hanem rekord bevételt ért el és számos szakmai díjat érdemelt ki

Kibocsátások – domináns hazai pozíció, erősödő nemzetközi jelenlét

Kiemelt eredmények Magyarországon:

- o kötvény-, valamint jelzáloglevél kibocsátás, melyek össznevértéke 867 milliárd forint volt;
- o AutoWallis kibocsátás: 2017 óta a legnagyobb nyilvános részvénykibocsátás a magyar tőkepiacon, értéke túljegyzés után 10 milliárd forint.

Nemzetközi kibocsátások:



MVM Eurobond nemzetközi kibocsátás
EUR 500 m, 6 év
2021. november
OTP: Joint Bookrunner



Horvát Állam nemzetközi kötvénykibocsátása
EUR 1 mrd - 12 év,
EUR 1 mrd - 20 év
2021. február
Joint Lead Manager



Albán Állam nemzetközi kötvénykibocsátása
EUR 650 m, 10 év
2021. november
Joint Lead Manager

Központosítás - HUB jelleg - „Multi működés”

Erőteljes központi irányítás valamennyi Global Markets Üzletágban (tőkepiaci kibocsátás, brokerage, trading, privát bank, letétkezelés, portfóliókezelés);

Nemzetközi tőzsdei & befektetési szolgáltatás csoportszinten;

Központosított, innovatív csoportszintű fejlesztés befektetési szolgáltatások terén.

Csoportszintű privát banki modell implementálása

Egységes csoportjellegű megközelítés;

Csoportszintű privát banki értékajánlat bevezetése;

Magyarországon továbbra is stabil piacvezető pozíció.

A 2022-es tervek fókuszában az új, piacvezető szolgáltatások csoportszintű elindítása és a termékpalletta színesítése áll.

Csoportszinten rekord eredmény a Global Markets területen

A Markets tevékenység (sajátszámlás kereskedés, értékesítési és brokerage tevékenység) csoport szinten közel negyedével teljesítette túl a 2021-es tervet, **elérve a 128 millió euró bevételt.**













Csoportszinten több, mint 24 milliárd eurónyi letétkezelt vagyon, erősödő központi irányítás és fejlesztések.

A Global Markets által elnyert díjak



A konszolidált teljesítő hitelállomány 2021-ben organikusán 15%-kal nőtt y/y. A kiemelkedő, 19%-os hazai növekedést döntően az államilag támogatott konstrukciók segítették

Teljesítő (Stage 1+2) hitelek árfolyamszűrt ÉVES állományváltozása – 2021













	Konsz. 	Core² (Magyaro.) 	DSK (Bulgária) 	OBH (Horváto.) 	OBSrb (Szerbia) 	SKB (Szlovénia) 	OBR (Románia) 	OBU (Ukrajna) 	OBRu (Oroszo.) 	CKB (Monten.) 	OBA (Albánia) 	OBM (Moldova) 
Éves változás (milliárd forint)	2.020	845	276	147	151	66	170	181	103	1	33	29
Összesen	15%	19%	11%	10%	10%	7%	21%	41%	18%	0%	18%	22%
Fogyaszt.	14%	25%	11%	3%	5%	-2%	19%	30%	12%	-6%	13%	22%
Jelzálog	15%	12%	18%	25%	19%	8%	15%			4%	19%	39%
	Lakáshitel	Jelzálog típusú										
	15%	-3%										
Corporate¹	16%	21%	6%	6%	11%	13%	27%	49%	59%	2%	19%	14%
Leasing	11%	10%	15%	6%	-3%	0%	23%	35%			7%	6%

¹ Mikro- és kisvállalati, valamint corporate hitelek összesen.

² A Leasing soron a Merkantil Group leasing állomány változása jelenik meg.

2021-ben a konszolidált ügyfélbetétek 16%-kal, ezen belül a magyarországi betétek 25%-kal emelkedtek

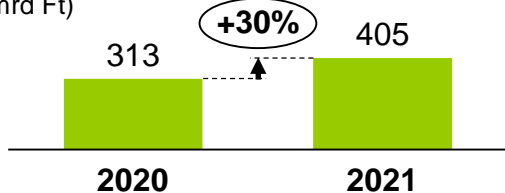
Betétek árfolyamszűrt **ÉVES** állományváltozása – 2021

	Konsz. 	Core (Magyaro.) 	DSK (Bulgária) 	OBH (Horváto.) 	OBSrb (Szerbia) 	SKB (Szlovénia) 	OBR (Románia) 	OBU (Ukrajna) 	OBRu (Oroszo.) 	CKB (Monten.) 	OBA (Albánia) 	OBM (Moldova) 
Éves változás (mrd forint)	2.916	2.003	142	235	76	63	118	125	28	58	31	34
Összesen	16%	25%	4%	14%	7%	6%	17%	23%	7%	17%	14%	16%
Lakossági	10%	15%	7%	12%	12%	2%	16%	11%	-8%	8%	11%	16%
Corporate ¹	24%	36%	-5%	18%	2%	12%	17%	30%	40%	29%	24%	17%
Betét – Nettó hitel különbség (mrd forint)	5.317	4.815	1.056	198	-432	245	-150	57	-210	44	41	86

¹ Tartalmazza a mikro- és kisvállalkozói, valamint a corporate betéteket.

Jelzáloghitel folyósítások

(mrd Ft)

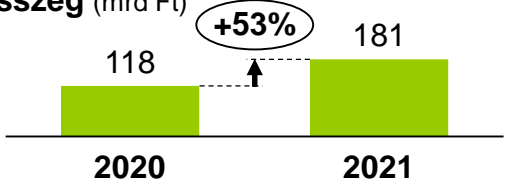


Piaci részesedés a jelzáloghitel szerződéses összegből



Személyi hitel szerződéses összeg

(mrd Ft)

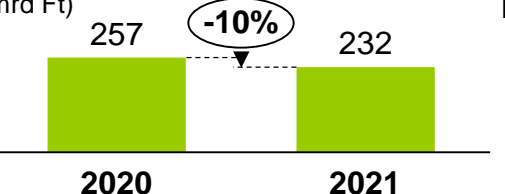


Piaci részesedés a személyi hitel folyósításokból



Babaváró szerződéses összeg

(mrd Ft)

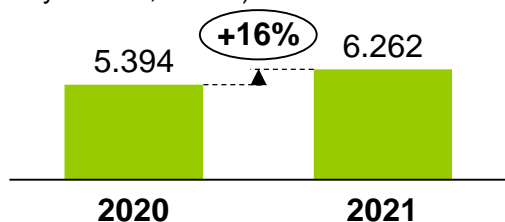


Piaci részesedés a babaváró hitel szerződéses összegből



Retail betétállomány

(árfolyamszűrt, mrd Ft)



Piaci részesedés – retail megtakarítások állományára



Otthonfelújítási hitel és Felújítási személyi kölcsön¹

Igényelt összeg: 52,9 milliárd forint

Beadott igénylések: 11.638 db

Átlagos hitelösszeg: 4,5 millió forint

Átlagos futamidő: 9,3 év

Az Otthonfelújítási hitelt évi fix 3 százalékos kamattal, legfeljebb 10 évre igényelhetik azok a szülők, akik legalább egy gyermeket nevelnek. A hitel 2021. április 19-től akár 1 éves türelmi idővel is igényelhető, amely időszak alatt csak kamatot kell fizetni.

A Felújítási személyi kölcsön az állami otthonfelújítási támogatás előfinanszírozásához nyújt segítséget. A felvehető kölcsönösszeg 1 és 10 millió Ft között lehet, a futamidő pedig 24 - 120 hónapig terjedhet, fix kamatozással a teljes futamidő alatt.

Zöld Otthon hitel²

Igényelt összeg: 43,3 milliárd forint

Beadott igénylések: 2.184 db

Átlagos hitelösszeg: 19,8 millió forint

Átlagos futamidő: 22,5 év

A Zöld Otthon hitel energiahatékony új otthon vásárlására, építésére vehető fel a futamidő végéig évi fix 2,5%-os kamattal. A felvehető kölcsönösszeg 500.000 és 70.000.000 Ft között lehet, a futamidő pedig 6 - 25 évig terjedhet.

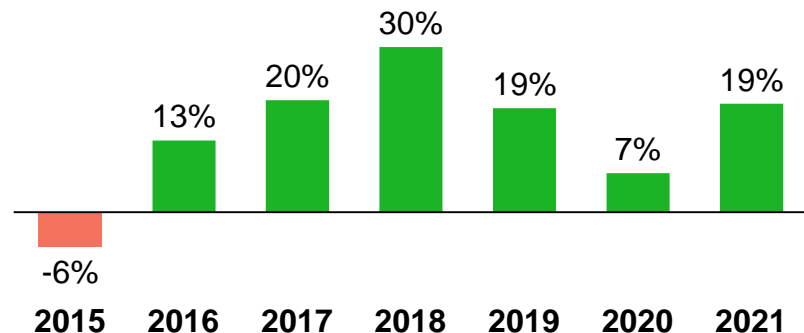


OTP CORE

Az OTP mikro- és kisvállalati hitelei 26%-kal nőttek, részben a már lezárult *NHP Hajrá!* program hatására, de kedvezően hatott a *Széchenyi Kártya Go!* program júliusi indulása is. Az OTP vállalati hitelpiaci részesedése emelkedő pályán maradt, december végére elérte a 18,6%-ot

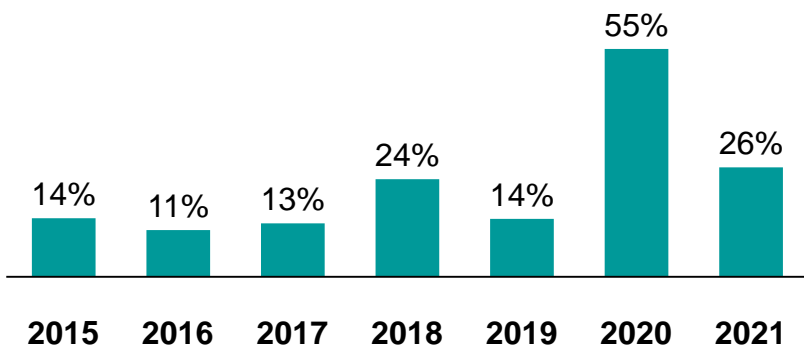
Corporate teljesítő hitelállomány változása

(DPD0-90 állomány változás 2018-ig, 2019-től Stage 1+2 állomány változás, árfolyamkorrigált)

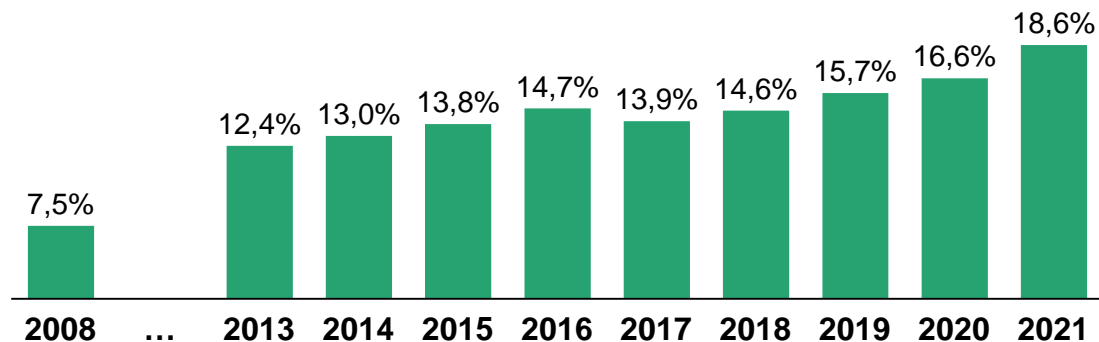


Mikro- és kisvállalkozói teljesítő hitelállomány változása

(DPD0-90 állomány változás 2018-ig, 2019-től Stage 1+2 állomány változás, árfolyamkorrigált)

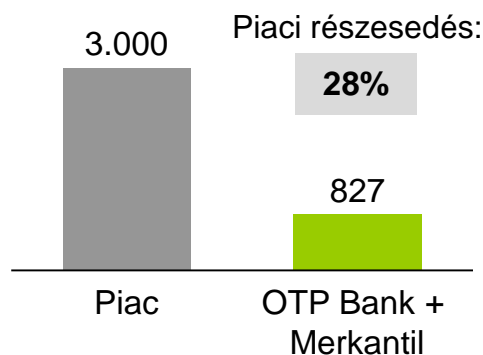


OTP Csoport¹ részesedése a magyar vállalatoknak nyújtott hitelek állományából



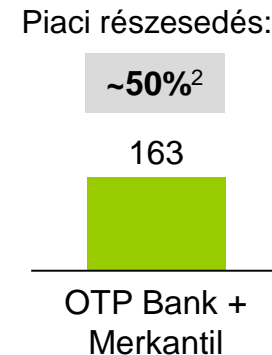
A már lezárult *NHP Hajrá!* keretében szerződött összegek és piaci részesedés

(indulástól a program zárásáig, milliárd forint)



A *Széchenyi Kártya Go!* keretében szerződött összeg és piaci részesedés

(indulástól 2021 végéig, milliárd forint)



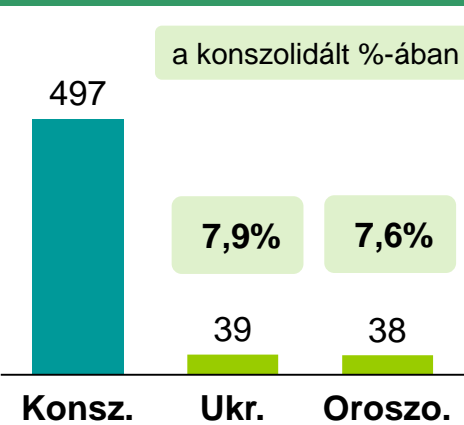
¹ Az OTP Bank, OTP Jelzálogbank, az OTP Lakástakarék és a Merkantil Bank összesített piaci részesedése. 2016-ig az MNB Felügyeleti Mérleg, 2017-től a Monetáris statisztika alapján.

² OTP Bank piaci részesedés. Forrás: KAVOSZ, OTP.

A kirobbant orosz-ukrán fegyveres konfliktus jelenleg nehezenszámszerűsíthető hatással lehet a Csoport, azon belül különösen az ukrán és orosz operációk működésére és teljesítményére is. Az ukrán és az orosz nettó hitelek összesített súlya kevesebb mint 8% a Csoporton belül

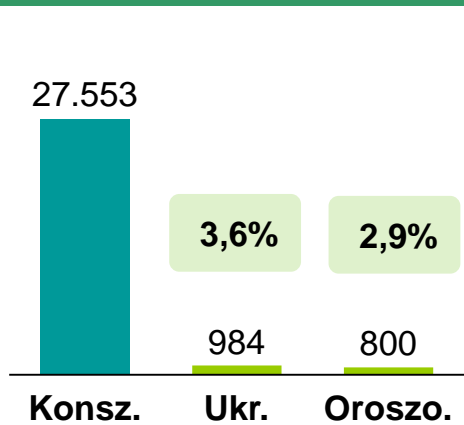
Korrigált adózott eredmény

(2021, milliárd forint)



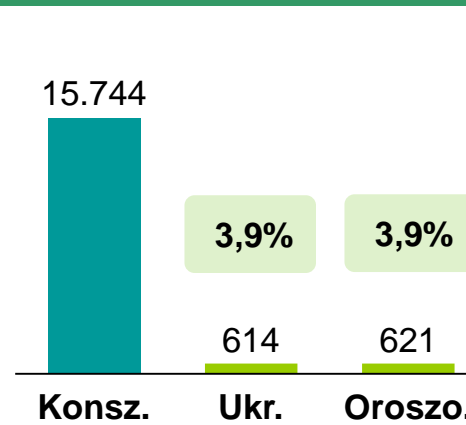
Összes eszköz

(2021 4Q, milliárd forint)



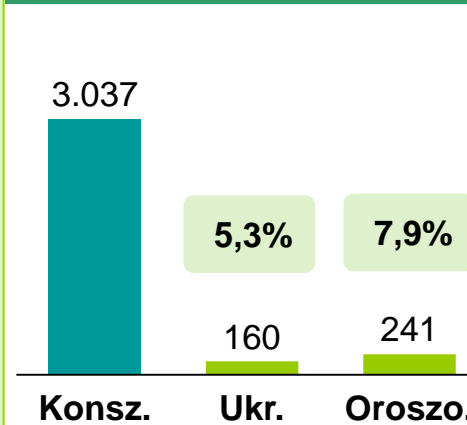
Nettó hitelek

(2021 4Q, milliárd forint)



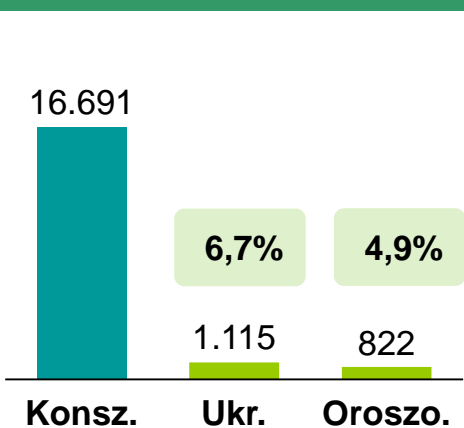
Saját tőke

(2021 4Q, milliárd forint)



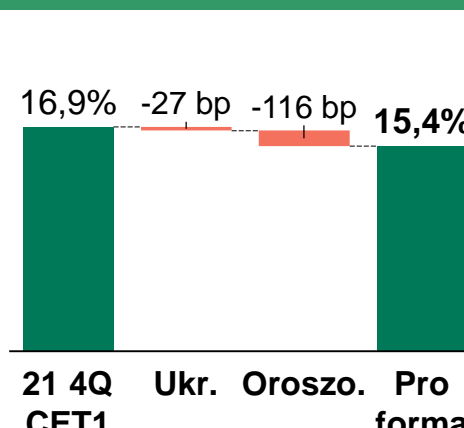
RWA

(2021 4Q, milliárd forint)



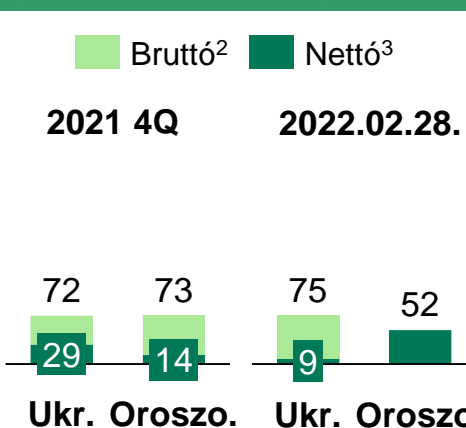
Konszolidált tőkehatás¹

(2021 4Q adatok alapján a CET1-re)



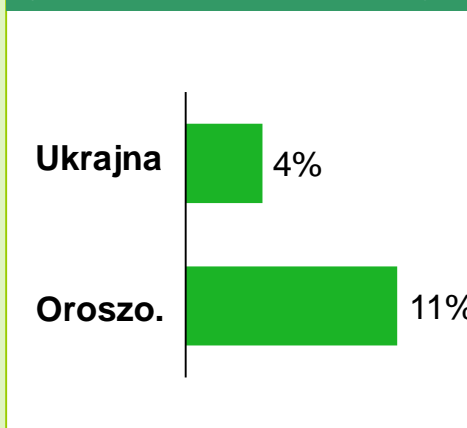
Csoportközi finanszírozás

(2021 4Q, milliárd forint)



Retail betétek növekedése

(február 23. - március 2. között)



¹ Az orosz és ukrán operációk becsült CET1 hatása a 2021 4Q adatok alapján. A számítás figyelembe veszi a saját tőkéket, a fennálló csoportközi finanszírozást, valamint az orosz és ukrán kockázattal súlyozott eszközértéket (RWA).

² A Csoport által az adott országbeli operáció felé adott finanszírozás forintértéke.

³ A bruttó finanszírozás csökkentve az adott országbeli entitások által a csoport többi tagjánál elhelyezett betétek forintértékével.

A menedzsment 2021-es évre vonatkozó várakozásai teljesültek. A 2022-es várakozásokkal kapcsolatban az orosz-ukrán konfliktus miatt nagy a bizonytalanság. Az osztalék mértékéről az Igazgatóság márciusban fog dönteni



A 2021-es évre vonatkozó menedzsment várakozások teljesültek

Várakozás	2021 Tény	
1. Feltételezve a kedvező kockázati trendek folytatódását, a korrigált tőkearányos megtérülés (ROE) 2021-ben 18-20% között alakulhat.	18,5%	✓
2. A teljesítő (Stage 1+2) hitelállomány éves növekedése 15% körül alakulhat (árfolyamszűrtén).	+15%	✓



A 2022. évre vonatkozó menedzsment várakozások és osztalék

Az orosz-ukrán konfliktus hatása jelenleg nehezen számszerűsíthető az orosz és ukrán operációk vonatkozásában, a lehetséges scenáriók széles spektrumon szóródnak.

Amennyiben az orosz-ukrán konfliktusnak nem lesz érdemi negatív hatása a Csoport többi országára, az orosz és ukrán operációk nélküli teljesítményt illetően a menedzsment 2022-es várakozásai a következők:

- Az árfolyamszűrt teljesítő (Stage 1+2) **hitelállomány organikus növekedése 10% körüli** lehet;
- A **kamatmarzs** az elmúlt évek folyamatos csökkenését követően **stabilizálódhat**;
- A **korrigált jövedelmezőségi mutató, a hitelkockázati költség ráta és a működési költséghatékonyság 2021-hez hasonló** lehet.

A 2019-2020. évi eredmények után elkülönített 119 milliárd forintnyi **osztalék** kifizetését továbbra is indokoltnak tartja a menedzsment, erről és a 2021. évi eredmény után javasolt osztalék nagyságáról az Igazgatóság márciusi ülésen fog döntés születni, az orosz-ukrán konfliktus alakulásának függvényében.

Figyelemfelhívó tájékoztatás

Jelen prezentáció olyan kijelentéseket tartalmaz, vagy tartalmazhat, amelyek jövőbeni kijelentések. Ezek a jövőbeni kijelentések az előretekintő terminológia használatával azonosíthatóak, vagy ezen kijelentések ellentétéivel, mint például „tervek”, „várakozások”, „el nem várt”, „elvárt”, „folytatólagos”, „feltételezve”, „hatálya alá tartozik”, „költségvetés”, „ütemezett”, „becsülni”, „célozza”, „előre jelez”, „kockázat”, „szándékozik”, „pozícionált”, „jósol”, „előlegez”, „meg nem előlegez”, „vél”, vagy ezen szavak kombinációi vagy összehasonlító terminológiai és kifejezései vagy olyan állítások, amelyek szerint bizonyos tevékenységek, események vagy eredmények megtételre, elérésre kerülhetnek, kerülhetnének, kerülnek vagy felmerülhetnek, felmerülhetnének, illetve felmerülnek. Az ilyen kijelentések teljes egészükben a jövőbeli elvárásokkal járó kockázatokat és bizonytalanságokat fejezik ki. A jövőre vonatkozó kimutatások nem a történeti tényeken alapulnak, hanem jövőbeni eseményekről, műveletek eredményeiről, kilátásokról, pénzügyi helyzetekről és stratégiai megbeszélésekről szóló aktuális előrejelzésen, várakozáson, hiedelmen, megítélésen, terven, célján, törekvésen és előrejelzésen.

Természetükénél fogva a jövőre vonatkozó kijelentések tartalmaznak ismert és nem ismert kockázatokat és bizonytalanságokat, többségükre pedig az OTP Bank nem bír befolyással. A jövőre vonatkozó kijelentések nem garantálják a jövőbeni teljesítőképességet és elképzelhető, hogy gyakran lényegesen különböznek a tényleges eredményektől. Sem az OTP Bank, sem a leányvállalatai, illetve igazgatói, tisztségviselői vagy tanácsadói nem nyújtanak semmilyen álláspontot, biztosítékot vagy garanciát arra vonatkozóan, hogy kifejezetten vagy hallgatólagosan a jelen prezentációban felmerülő jövőbeni kijelentések valóban bekövetkeznek. Felhívjuk figyelmét, hogy ezen jövőre vonatkozó és a prezentáció idején érvényes kijelentésekre ne támaszkodjon indokolatlanul. A jogi vagy szabályozási kötelezettségeknek megfelelően az OTP Bank nem vállal kötelezettséget és az OTP Bank a leányvállalataival együtt kifejezetten elutasít minden olyan jellegű szándékot, kötelezettséget vagy kötelezettségvállalást arra vonatkozóan, hogy frissítsen vagy felülvizsgáljon bármely jövőre vonatkozó kijelentést új információk, jövőbeni események vagy egyéb más ok hatására. Ez a prezentáció semmilyen körülmények között nem jelentheti azt, hogy az OTP Bank üzleti vagy ügyviteli rendje nem változik a prezentációt követően, illetve az itt megadott információk helyesek a prezentációt követő bármely időpontban.

A prezentáció nem jelent semmilyen, értékpapír adásvételére vagy jegyzésére vonatkozó ajánlatot. A prezentáció elkészítése nem jelent értékpapírokra vonatkozó ajánlást.

Jelen prezentáció más joghatóság alatti terjesztését jog(szabály) korlátozhatja, illetve azoknak a személyeknek, akiknek a birtokába kerül jelen prezentáció, meg kell ismerniük az erre vonatkozó korlátozásokat és figyelemmel kell kísérniük azokat. Ezen korlátozások be nem tartása más államok jogszabályainak megsértését jelentheti.

A jelen prezentációban szereplő információk a prezentáció időpontjára irányadóak, illetve vonatkoztathatók és előzetes értesítés nélkül változhatnak.

Befektetői Kapcsolatok és Tőkepiaci Műveletek

Tel: + 36 1 473 5460; + 36 1 473 5457

Fax: + 36 1 473 5951

E-mail: investor.relations@otpbank.hu

www.otpbank.hu