

# OTP Csoport

## 2021. első kilenchesi eredmények

Sajtótájékoztató – 2021. november 5.

Bencsik László, vezérigazgató-helyettes



## OTP Csoport: 335 milliárd forintos kilenchravi és 120 milliárd forintot meghaladó 3Q számviteli adózott eredmény

**A Bankcsoport működése stabil, teljesítménye erős volt az 1-9M időszakban.**

**Az OTP szeptember 29-én nem kötelező érvényű szándéknyilatkozatot írt alá az üzbrig Ipoteka Bank többségi részesedésének, valamint annak tulajdonában álló leányvállalatainak megvásárlásáról.**

**Adózott eredményalakulás:** a kilenchravi eredmény jelentős y/y javulását döntően a kockázati költségek nagysága befolyásolta: 2020 1-9M: -135,9 milliárd forint, 2021 1-9M: -43,2 milliárd forint. Mindemellett az alapbanki bevételek is kiválóan alakultak. A kockázati költségek csökkenése mögötti fontosabb tényezők:

- a hitelportfólió minősége stabil, a nemteljesítő (Stage 3) hitelek aránya 5,2%-ra mérséklődött (-0,2%-pont q/q), fedezettségük változatlanul stabil;
- emellett a magyarországi Faktoring megtérülések folytatódtak.

**A 3Q korrigált ROE 18,3% volt, ezzel az első kilenc hónapban elérte a 18,8%-ot; az 1-9M kiadás/bevétel mutató 49,1%-ra mérséklődött.**

**A 3Q működési eredmény q/q 10%-kal nőtt,** ezen belül a **nettó kamateredmény 6%-kal, a díj- és jutalékbevételek pedig 7%-kal javultak q/q** tükrözve az erősödő üzleti aktivitást és a nagyobb tranzakciós forgalmat; mindeközben a **működési költségek csak 1%-kal emelkedtek.**

**Javult a külföldi leánybankok eredmény hozzájárulása** is: 1-9M-ban 52%, 3Q-ban 53% volt.

A konszolidált **nettó kamatmarzs q/q stabil maradt** (3,46%), 2020 4Q-hoz képest (3,43%) immár három negyedéve a stabilizálódás jeleit mutatja.

**Az árfolyamszűrt teljesítő (Stage 1+2) hitelállomány 3Q-ban 4%-kal bővült q/q,** ezzel 1-9M-ban a növekedés 11%-os volt (+1.421 milliárd forint).

**A magyar piac különösen jól teljesített,** az OTP Core-nál a teljesítő hitelek árfolyamszűrtén ytd 15%-kal, 3Q-ban q/q 5%-kal nőttek. Ezen belül

- a legnagyobb dinamikát a fogyasztási hitelek mutatták (+7% q/q), továbbra is erős a kereslet a babaváró hitelek iránt (a piaci részarány 3Q-ban 42,3%), a személyi hitelek folyósítása 3Q-ban az elmúlt 8 negyedév legerősebb időszaka volt;
- a jelzáloghitelek q/q 4%-kal bővültek, a folyósítás nagysága az előző negyedévvel megegyező volt (112 milliárd forint).

A Bankcsoport **likviditási pozíciója kiváló,** az árfolyamszűrt betétállomány 1-9M-ban összesen 10%-kal, 1.813 milliárd forinttal nőtt, a nettó hitel-betét mutató 76%-os volt, enyhén csökkent. A Bankcsoport bruttó likviditási tartaléka 2021. szeptember 30-án 8,2 milliárd eurónak megfelelő összegű volt.

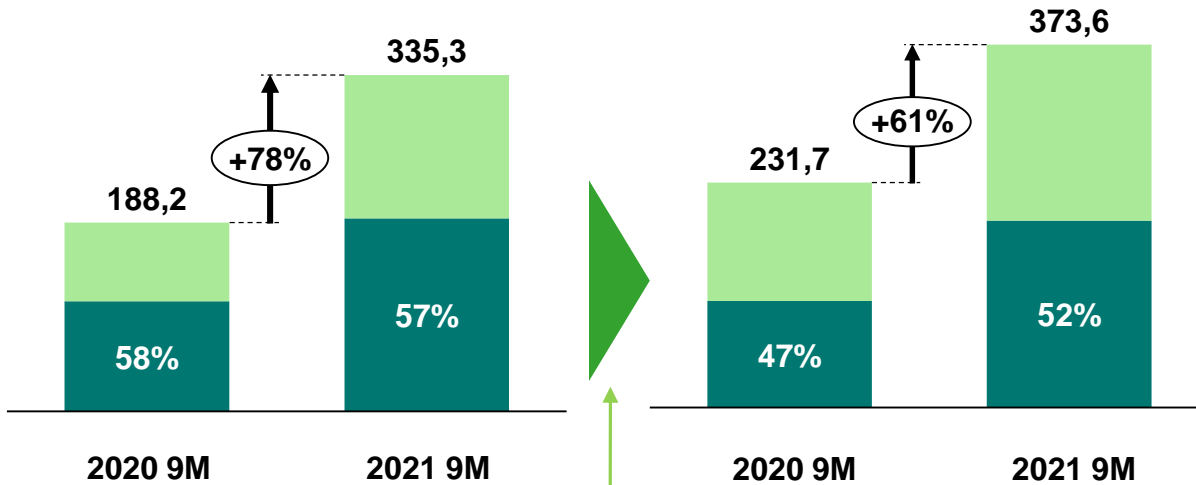
A konszolidált **CET1 ráta q/q 0,5%-ponttal, 15,4%-ra csökkent,** mely tartalmazza a konszolidált eredmény 1-9M-ra kalkulált osztalékkal (64,8 milliárd forint) csökkentett összegét, valamint a 2019-2020-as évek után elhatárolt 119 milliárd forintnyi osztaléktömeget. Az ICES kötvények október 29-i visszahívása a 2021 3Q teljes tőkeemfelelési (CAR) rátát 1,1%-ponttal, a CET1 rátát 0,55%-ponttal csökkentette.

**A 2021. első kilenchesvi számviteli eredmény 335 milliárd forint volt, y/y 78%-kal magasabb. A korrigált kilenchesvi profit 61%-kal haladta meg a bázisidőszakit, amelyen belül tovább nőtt a külföldi csoporttagok hozzájárulása**

**Eredményváltozás Y/Y (milliárd forintban)**

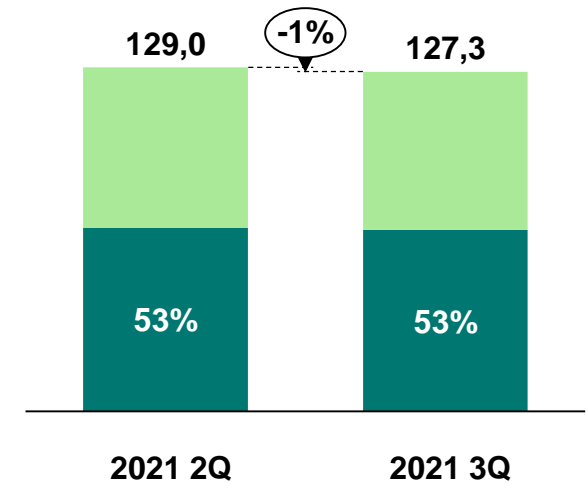
**Számviteli adózott eredmény**

**Korrigált adózott eredmény**



**Eredményváltozás Q/Q (milliárd forintban)**

**Korrigált adózott eredmény**



Korrekciók (adózás után)	2020 9M	2021 9M
Bankadó	-17,3	-18,9
Törlesztési moratórium várható egyszeri eredményhatása	-17,4	-14,8
Akvizíciók hatása	-10,9	-8,8
Egyéb	2,1	4,2 <sup>1</sup>
<b>Összesen</b>	<b>-43,5</b>	<b>-38,3</b>

Összesen **-43 milliárd forint** (adó után) 2020 és 2021 9M során, ebből a magyar moratórium miatti egyszeri veszteség adó előtt 45,7 milliárd forint volt.

Magyar csoporttagok  
Külföldi csoporttagok

<sup>1</sup> Ebből: -0,7 befektetés értékvesztés adóhatása; +0,8 osztalék és nettó végleges pénzeszköz átadás/átvétel; 4,1 saját részvény-csereügylet eredménye.

**A kilenchravi korrigált eredményjavulást a kockázati költségek csökkenése és a bevételek kétszámjegyű növekedése egyaránt támogatta. 3Q-ban q/q tovább nőttek a bevételek, a kockázati költségek emelkedése mellett**

(milliárd forint)	2020 9M	2021 9M	Y/Y	Y/Y árfolyamszűrt, a szlovák bank eladása nélkül	2021 2Q	2021 3Q	Q/Q
<b>Korrigált konszolidált adózott eredmény</b>	<b>231,7</b>	<b>373,6</b>	<b>61%</b>	<b>60%</b>	<b>129,0</b>	<b>127,3</b>	<b>-1%</b>
Adózás előtti eredmény	263,2	440,3	67%	<del>67%</del> 61% <sup>1</sup>	150,8	151,0	0%
Működési eredmény egyedi tételek nélkül	397,5	483,5	22%	<del>23%</del> 20% <sup>1</sup>	160,6	176,0	10%
Összes bevétel egyedi tételek nélkül	862,5	950,7	10%	12%	316,5	333,1	5%
Nettó kamateredmény egyedi tételek nélkül	590,5	636,5	8%	10%	210,6	222,7	6%
Nettó díjak, jutalékok	210,1	238,2	13%	15%	80,3	86,0	7%
Nettó egyéb nem kamatjellegű eredmény egyedi tételek nélkül	61,9	76,0	23%	24%	25,6	24,4	-5%
Működési költségek <sup>1</sup>	-464,9	-467,2	0%	<del>3%</del> 6% <sup>1</sup>	-155,9	-157,1	1%
Kockázati költségek összesen	-135,9	-43,2	-68%	-67%	-9,7	-25,0	158%
Egyedi tétel: a sajátrészvény csereügylet eredménye <sup>2</sup>	1,6	-				-	
Társasági adó <sup>1</sup>	-31,5	-66,7	112%	<del>115%</del> 69% <sup>1</sup>	-21,9	-23,7	9%

<sup>1</sup> 2021 1Q-től kezdődően a Magyarországon fizetett helyi iparüzési adó és innovációs járulék könyvelése a működési költségek helyett a társasági adó soron történik. 2021 9M-ban a magyar operációnál ez az összeg 14,2 milliárd forint volt. Az árfolyamszűrt y/y változás oszlopban a jelentett, és az átszorolás hatásától tisztított változásokat is feltüntettük.













<sup>2</sup> 2021 1Q-től nem egyedi tételként, hanem a korrekciós tételek között kerül bemutatásra.

**A leánybankok a románt leszámítva érdemi kilenchravi profitbővülésről számoltak be. Nominálisan leginkább a magyar, bolgár, horvát, szerb és orosz operációk eredménye javult**

	2020 9M	2021 9M	Y/Y	2021 2Q	2021 3Q	Q/Q
	milliárd forint			milliárd forint		
<b>Korrigált konszolidált adózott eredmény</b>	<b>231,7</b>	<b>373,6</b>	<b>61%</b>	<b>129,0</b>	<b>127,3</b>	<b>-1%</b>
<b>OTP Core (Magyarország)</b>	107,9	167,5	55%	51,8	59,7	15%
<b>DSK Csoport (Bulgária)</b>	34,3	66,0	93%	23,7	24,1	2%
<b>OBH (Horvátország)</b>	14,9	25,2	69%	9,2	10,9	19%
<b>OTP Bank Szerbia</b>	10,4	20,7	99%	8,0	5,9	-26%
<b>SKB Bank (Szlovénia)</b>	7,6	12,5	63%	4,4	5,0	12%
<b>OTP Bank Románia</b>	2,8	1,0	-64%	1,2	-0,8	
<b>OTP Bank Ukrajna</b>	21,6	28,8	33%	8,9	11,1	25%
<b>OTP Bank Oroszország</b>	11,9	24,2	103%	9,4	6,8	-28%
<b>CKB Csoport (Montenegró)</b>	2,5	5,4	117%	1,1	2,3	106%
<b>OBA (Albánia)</b>	1,9	3,9	105%	1,3	1,5	17%
<b>OTP Bank Moldova</b>	2,8	4,4	55%	1,6	1,3	-17%
<b>OBS (Szlovákia)</b>	-1,2	-		-	-	
<b>Merkantil Csoport (Magyarország)</b>	5,6	6,5	16%	3,1	1,8	-43%
<b>OTP Alapkezelő (Magyarország)</b>	2,4	2,9	20%	1,0	1,0	-3%
<b>Egyéb csoporttagok</b>	6,3	4,6	-26%	4,3	-3,3	
Egyéb magyar csoporttagok	5,5	6,1	5%	4,0	-2,8	
Corporate Center	0,0	-0,7		-0,3	0,0	
Egyéb külföldi leányvállalatok és kiszűrések	0,7	-0,8		0,6	-0,5	

**A konszolidált teljesítő hitelállomány a harmadik negyedévben q/q 4%-kal nőtt. A magyar fogyasztási hitelek növekedése csoportszinten is kiemelkedő volt, de folytatódott a hazai lakáshitelek és corporate hitelek bővülése is**

**Teljesítő (Stage 1+2) hitelek árfolyamszűrt NEGYEDÉVES állományváltozása – 2021 3Q**













	<b>Konsz.</b> 	<b>Core<sup>2</sup></b> (Magyaró.) 	<b>DSK</b> (Bulgária) 	<b>OBH</b> (Horváto.) 	<b>OBSrb</b> (Szerbia) 	<b>SKB</b> (Szlovénia) 	<b>OBR</b> (Románia) 	<b>OBU</b> (Ukrajna) 	<b>OBRu</b> (Oroszo.) 	<b>CKB</b> (Monten.) 	<b>OBA</b> (Albánia) 	<b>OBM</b> (Moldova) 
<b>Negyedéves változás</b> (milliárd forint)	557	236	66	32	41	4	64	52	45	-2	7	12
<b>Összesen</b>	4%	5%	3%	2%	3%	0%	7%	10%	8%	-1%	4%	8%
<b>Fogyaszt.</b>	4%	7%	3%	1%	2%	0%	6%	6%	5%	-1%	1%	14%
<b>Jelzálog</b>	5%	4%	5%	8%	5%	3%	4%			1%	3%	9%
	<b>Lakáshitel</b> 5%	<b>Jelzálog típusú</b> 1%										
<b>Corporate<sup>1</sup></b>	3%	4%	1%	-1%	3%	-1%	11%	12%	27%	-1%	4%	5%
<b>Leasing</b>	3%	1%	3%	6%	-1%	-1%	4%	10%			3%	6%

<sup>1</sup> Mikro- és kisvállalati, valamint corporate hitelek összesen.

<sup>2</sup> A Leasing soron a Merkantil Group leasing állomány változása jelenik meg.

**A konszolidált teljesítő hitelállomány az év eddig eltelt időszakában 11%-kal nőtt. A kiemelkedő, 15%-os hazai növekedést főként az államilag támogatott hitelkonstrukciók, ezen belül elsősorban a babaváró hitel és az NHP Hajrá segítették**

**Teljesítő (Stage 1+2) hitelek árfolyamszűrt KILENCHAVI állományváltozása – 2021 9M**

	<b>Konsz.</b> 	<b>Core<sup>2</sup></b> (Magyaró.) 	<b>DSK</b> (Bulgária) 	<b>OBH</b> (Horvátó.) 	<b>OBSrb</b> (Szerbia) 	<b>SKB</b> (Szlovénia) 	<b>OBR</b> (Románia) 	<b>OBU</b> (Ukrajna) 	<b>OBRu</b> (Oroszo.) 	<b>CKB</b> (Monten.) 	<b>OBA</b> (Albánia) 	<b>OBM</b> (Moldova) 
<b>Kilenchavi változás</b> (milliárd forint)	1.421	676	169	83	69	53	133	134	48	-2	17	23
<b>Összesen</b>	11%	15%	7%	6%	5%	6%	17%	31%	9%	0%	10%	18%
<b>Fogyaszt.</b>	11%	25%	7%	2%	4%	-1%	17%	16%	4%	-6%	10%	21%
<b>Jelzálog</b>	12%	11%	12%	20%	13%	7%	11%			1%	14%	32%
	<b>Lakáshitel</b>	<b>Jelzálog típusú</b>										
	13%	0%										
<b>Corporate<sup>1</sup></b>	9%	14%	3%	-1%	2%	10%	23%	35%	38%	1%	9%	11%
<b>Leasing</b>	11%	8%	10%	13%	-3%	0%	19%	37%			-3%	7%

<sup>1</sup> Mikro- és kisvállalati, valamint corporate hitelek összesen.

<sup>2</sup> A Leasing soron a Merkantil Group leasing állomány változása jelenik meg.

A konszolidált betétek q/q 6%-kal nőttek, ami javarészt a magyarországi betétek 8%-os bővülésének köszönhető

Betétek árfolyamszűrt NEGYEDÉVES állományváltozása – 2021 3Q

	Konsz.	Core (Magyaró.)	DSK (Bulgária)	OBH (Horváto.)	OBSrb (Szerbia)	SKB (Szlovénia)	OBR (Románia)	OBU (Ukrajna)	OBRu (Oroszo.)	CKB (Monten.)	OBA (Albánia)	OBM (Moldova)
<b>Negyedéves változás</b> (mrd forint)	1.092	710	58	118	31	23	31	48	14	33	13	15
<b>Összesen</b>	6%	8%	2%	7%	3%	2%	4%	9%	4%	10%	6%	7%
<b>Lakossági</b>	1%	1%	1%	5%	2%	-2%	2%	3%	-1%	2%	4%	2%
<b>Corporate<sup>1</sup></b>	12%	16%	5%	10%	3%	9%	6%	13%	15%	19%	13%	15%

<sup>1</sup> Tartalmazza a mikro- és kisvállalkozói, valamint a corporate betéteket.



**A Csoport betétei az első kilenc hónap során 10%-kal, ezen belül a magyarországi betétek 15%-kal emelkedtek. Az első kilenc hónap során a betétek nominális növekedése mintegy 400 milliárd forinttal haladta meg a hitelekét**

### Betétek árfolyamszűrt KILENCHAVI állományváltozása – 2021 9M

	Konsz.	Core (Magyaro.)	DSK (Bulgária)	OBH (Horváto.)	OBSrb (Szerbia)	SKB (Szlovénia)	OBR (Románia)	OBU (Ukrajna)	OBRu (Oroszo.)	CKB (Monten.)	OBA (Albánia)	OBM (Moldova)
<b>Kilencchavi változás</b> (mrd forint)	1.813	1.197	120	188	30	41	90	67	-16	46	24	16
<b>Összesen</b>	10%	15%	3%	12%	3%	4%	13%	13%	-4%	14%	11%	8%
<b>Lakossági</b>	6%	7%	4%	10%	7%	2%	14%	7%	-12%	3%	9%	9%
<b>Corporate<sup>1</sup></b>	16%	23%	3%	14%	-1%	6%	12%	16%	12%	27%	20%	6%
<b>Betét – Nettó hitel különbség</b> (mrd forint)	4.802	4.216	1.093	204	-385	230	-135	38	-192	36	49	70

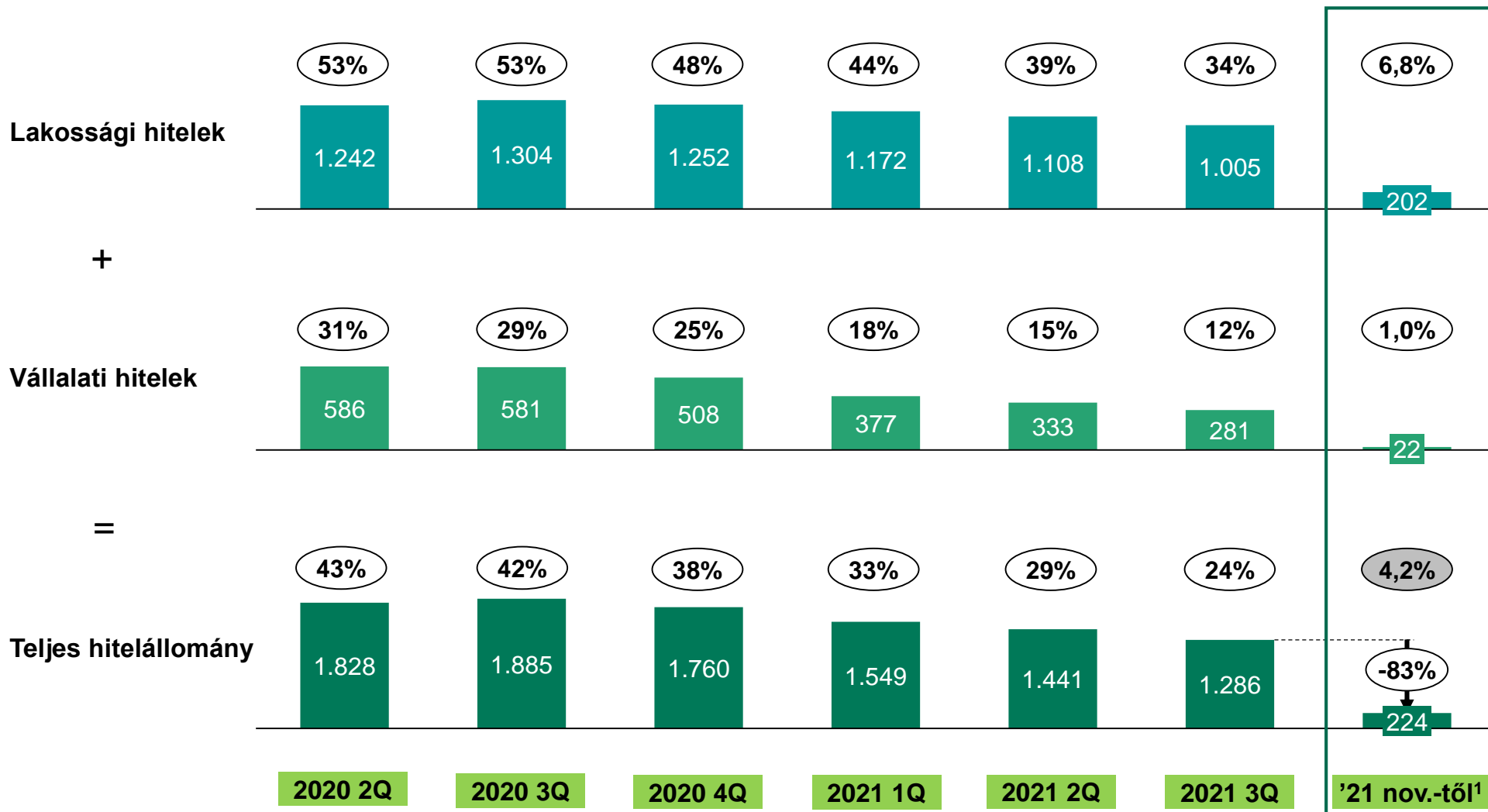
<sup>1</sup> Tartalmazza a mikro- és kisvállalkozói, valamint a corporate betéteket.



OTP CORE

A Kormány 2022. június végéig lehetővé tette a törlesztési moratóriumban való részvételt azon jogosult adósok számára, akik ezt október hónap során kérvényezték bankjuknál. Az OTP Core esetében így novembertől mintegy 224 milliárd forintnyi állomány vehet részt a moratóriumban, ami a fennálló teljes hitelportfólió 4,2%-a

**OTP Core – törlesztési moratóriumban résztvevő állományok** (milliárd forintban és a fennálló hitelállomány %-ában)



<sup>1</sup> A moratóriumban novembertől résztvevő hitelek összege és a 2021. szeptember végi fennálló állományokhoz viszonyított aránya került bemutatásra a 2021. október végéig beérkezett igénylések alapján.



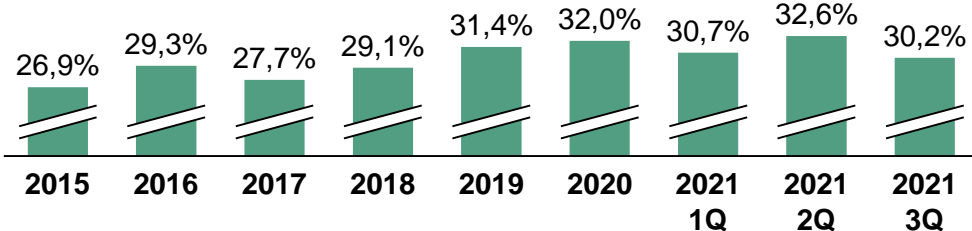
OTP CORE

Az első kilenc hónapban a hazai jelzáloghitel kereslet y/y másfélszeresére nőtt, részben a CSOK-ot igénybe vevő ügyfelek számára bevezetett illetékmentesség és az otthonfelújítási hitel miatt. Folytatódott a személyi hitelek növekedése is. Az OTP megtartotta 30% feletti piacrészét a jelzálog- és személyi hitel kihelyezésekben

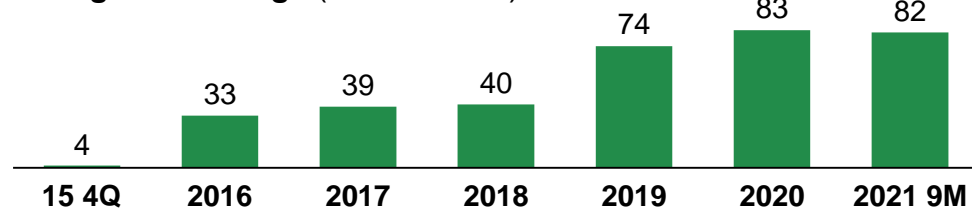
### Jelzáloghitel igénybeadások és folyósítások y/y változása 2021 első kilenc hónapjában



### Piaci részesedés a jelzáloghitel szerződéses összegekből



### Az OTP-n keresztül folyósított vissza nem térítendő CSOK támogatás összege (milliárd forint)

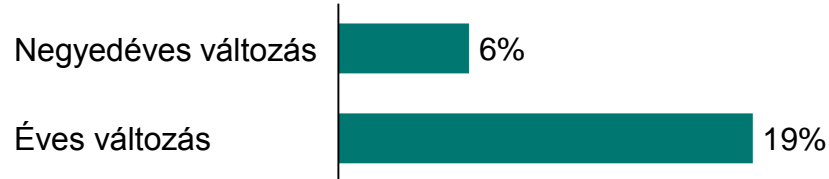


### A moratóriumban résztvevő lakossági hitelek:

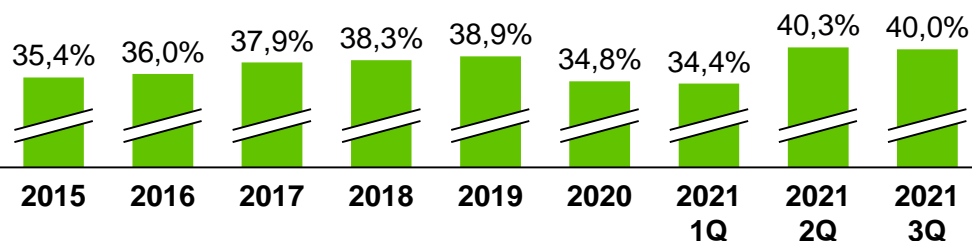
Szeptember végi állomány: **1.005 milliárd forint**

**34%** az OTP Core összes bruttó lakossági hitele arányában<sup>1</sup>

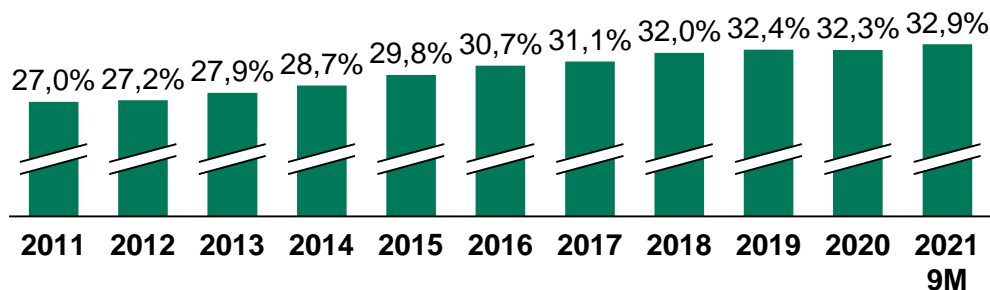
### Teljesítő (Stage 1+2) személyi kölcsön állomány változása (árfolyamszűrt)



### Piaci részesedés a személyi kölcsön folyósításokból



### OTP Csoport piaci részesedése a lakossági megtakarításokból

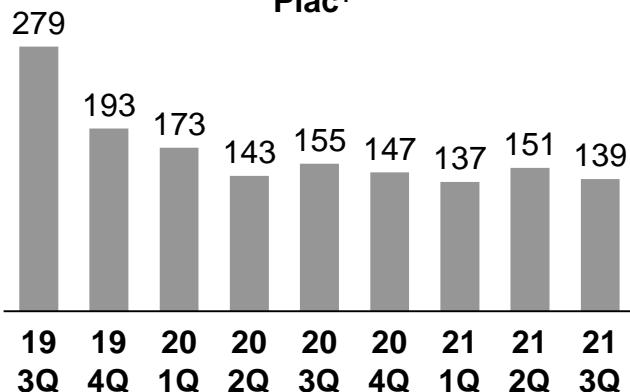


<sup>1</sup> A bemutatott részvételi arány nem tükrözi pontosan a tényleges részvételi hajlandóságot, mert a hiteleken belül vannak olyan portfólióelemek amik jogszabályilag nem jogosultak a moratóriumban való részvétellel.

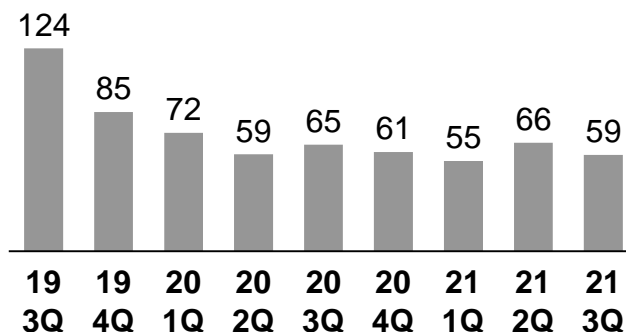
## Babaváró hitel

Szerződéses összeg  
(milliárd forint)

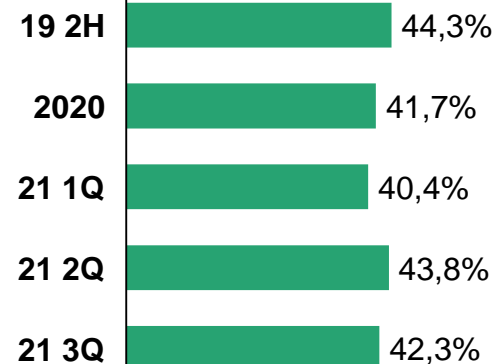
Piac<sup>1</sup>



OTP Bank



Az OTP Bank szerződéses összegből  
számított piaci részesedése



## Otthonfelújítási hitel és Felújítási személyi kölcsön<sup>2</sup>

Igényelt összeg:	45,4 milliárd forint
OTP piaci részesedése:	n/a
Beadott igénylések:	9.862 db
Átlagos hitelösszeg:	4,6 millió forint
Átlagos futamidő:	9,3 év

## Újraindítási gyorskölcsön<sup>2</sup>

Befogadott összeg:	26,5 milliárd forint
OTP piaci részesedése:	37,8%
Befogadott igénylések:	3.045 db
Átlagos hitelösszeg:	8,7 millió forint
Átlagos futamidő:	10 év

<sup>1</sup> MNB statisztika alapján.

<sup>2</sup> A táblázat a 2021. január-szeptember közötti időszak adatait mutatja.

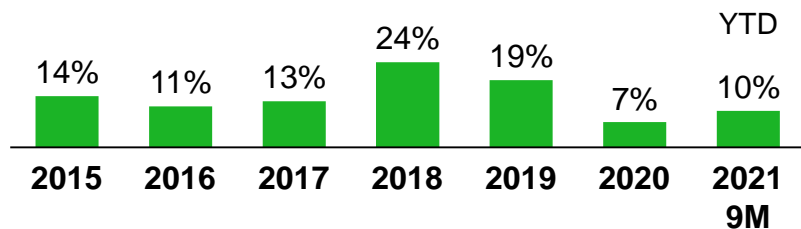


OTP CORE

Az OTP mikro- és kisvállalati hitelei idén 29%-kal nőttek nagyrészt a már lezárult *NHP Hajrá!* programban mutatott kiemelkedő aktivitásnak köszönhetően, de kedvezően hatott a *Széchenyi Kártya Go!* program júliusi elindulása is. Az OTP vállalati hitelpiaci részesedése emelkedő pályán maradt, szeptember végén meghaladta a 18%-ot

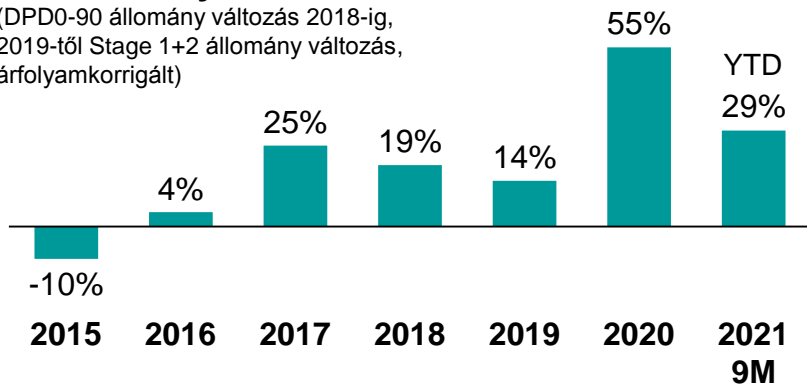
### Corporate teljesítő hitelállomány változása

(DPD0-90 állomány változás 2018-ig, 2019-től Stage 1+2 állomány változás, árfolyamkorrigált)



### Mikro- és kisvállalkozói teljesítő hitelállomány változása

(DPD0-90 állomány változás 2018-ig, 2019-től Stage 1+2 állomány változás, árfolyamkorrigált)

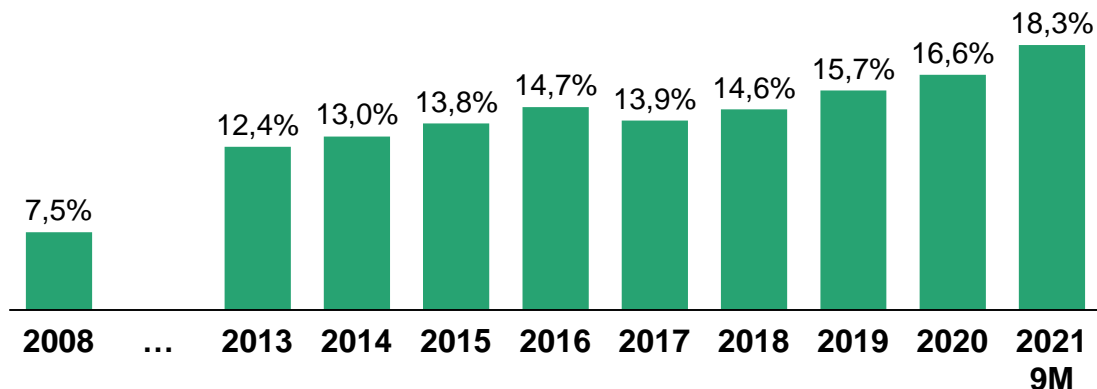


### A moratóriumban résztvevő vállalati hitelek:

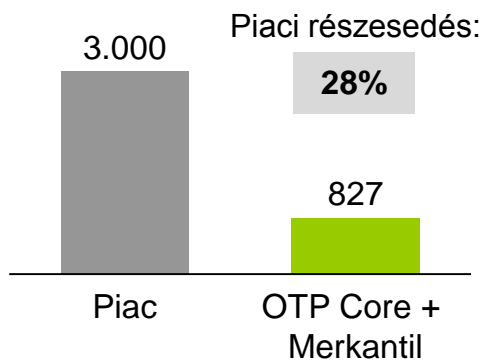
Szeptember végi állomány: **281 milliárd forint**

**12%** az OTP Core MSE+corporate hitelei arányában<sup>2</sup>

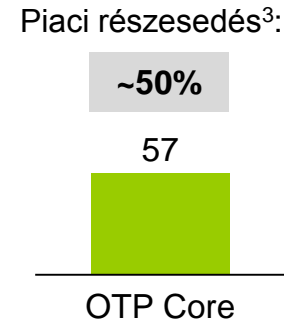
### OTP Csoport<sup>1</sup> részesedése a magyar vállalatoknak nyújtott hitelek állományából



### A már lezárult *NHP Hajrá!* keretében szerződött összegek és piaci részesedés (milliárd forint)



### A *Széchenyi Kártya Go!* keretében szerződött összeg és piaci részesedés (milliárd forint)



Adatok: 2021. szeptember 30.

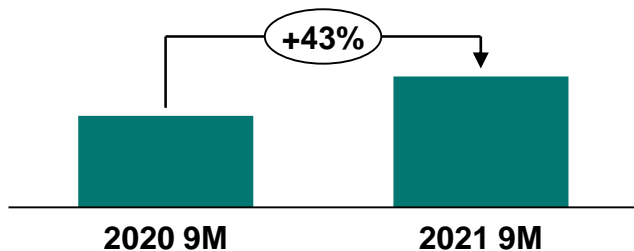
<sup>1</sup> Az OTP Bank, OTP Jelzálogbank, az OTP Lakástakarék és a Merkantil Bank összesített piaci részesedése. 2016-ig az MNB Felügyeleti Mérleg, 2017-től a Monetáris statisztika alapján. <sup>2</sup> A bemutatott részvételi arány nem tükrözi pontosan a tényleges részvételi hajlandóságot, mert a hitelekben belül vannak olyan portfólióelemek amik jogszabályilag nem jogosultak a moratóriumban való részvételre. <sup>3</sup> Forrás: KAVOSZ, OTP.

## DIGITÁLIS AKTIVITÁS

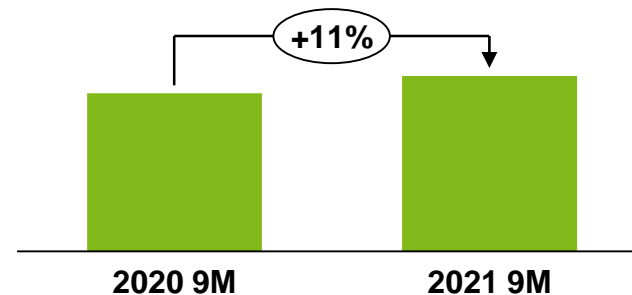
Jelentősen megugrott az OTP-s ügyfelek digitális aktivitása, melyet online kampányokkal és fióki edukációval is támogattunk



Az OTP SmartBank használók száma egy év alatt 43%-kal nőtt, mára meghaladta a 1,5 millió felhasználót

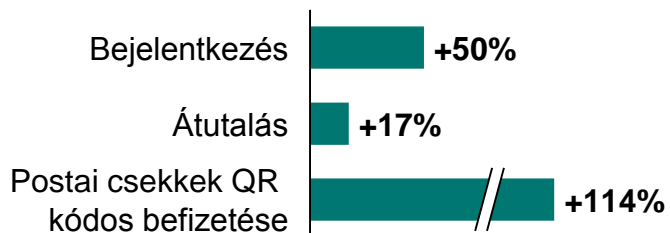


A digitálisan aktív<sup>1</sup> lakossági OTP ügyfelek aránya 11%-kal nőtt egy év alatt



Az OTP digitális csatornáin végzett tranzakciók száma jelentősen nőtt

(tranzakció szám növekedése 2021 1-9M és 2020 1-9M között)



## 2021-re vonatkozó menedzsment várakozások

Csoportszinten alapvetően kedvezően alakultak a folyamatok az elmúlt kilenc hónapban.

A menedzsment várakozása alapján:

- Az év eddig eltelt időszakában tapasztalt 11%-os teljesítő (Stage 1+2) hitelállomány növekedés alapján a hitelportfólió éves növekedése 15% körül alakulhat (árfolyamszűrtén).
- Feltételezve a kedvező kockázati trendek folytatódását a korrigált tőkearányos megtérülés (ROE) 2021-ben 18-20% között alakulhat.

## Osztalékfizetés

OTP Bank vezetése elkötelezett az osztalékfizetés mellett, ami magában foglalja a 2019-2020 utáni évekre számított és a szavatoló tőkéből már levont 119 milliárd forintnyi osztaléktömeg kifizetését is. A 2021-es pénzügyi év után fizetendő osztalék vonatkozásában eddig 64,8 milliárd forint kerül levonásra. Ez az összeg ugyanakkor nem tekinthető indikációnak a menedzsment részéről a 2021. év után fizetendő osztaléktömeg vonatkozásában; az összeg az Európai Bizottság (EU) 241/2014. rendelet 2. (7) bekezdéssel összhangban került meghatározásra.

A Euromoney magazin 2021-ben az OTP-nek ítélte a régió legjobb bankjának járó díjat. A Global Finance magazin is több elismerést ítelt oda, többek között a CEE régió legjobb privátbanki és SME szolgáltatójának választotta az OTP Bankot

2021-ben az OTP Bank a CEE régió és Magyarország legjobb bankja lett a *Euromoney* értékelése alapján

**EUROMONEY**  
AWARDS FOR EXCELLENCE  
CENTRAL AND EASTERN EUROPE  
2021  
BEST BANK

**EUROMONEY**  
AWARDS FOR EXCELLENCE  
HUNGARY  
2021  
BEST BANK

Továbbá, az OTP Csoport **bolgár, montenegrói és albán** leánybankjai is a legjobbnak bizonyultak helyi szinten.



**GLOBAL  
FINANCE**

A Global Finance magazin értékelése alapján az OTP Bank 2021-ben bekerült a legjobbak közé a World's Safest Banks listában, mint **legbiztonságosabb magyar bank**. Szlovéniában a **Nova KBM** részesült hasonló elismerésben.



Az OTP LAB 2021-ben is a világ **legjobb pénzügyi innovációs** műhelyei közé került a Global Finance listáján.



**GLOBAL  
FINANCE**

A „World's Best Private Banks Awards for 2022” **CEE régiós nyerteseként** az OTP kiváló privátbanki szolgáltatásai kerültek elismerésre. Az OTP Csoport tagjai közül a **CKB** is elnyerte ezt a díjat Montenegróban.



**GLOBAL  
FINANCE**

A Global Finance magazin 2021-ben ismét az **OTP Bankot** választotta **Magyarország legjobb bankjának**.

Az OTP Csoport montenegrói és szlovén leánybankjai, a **CKB Bank**, illetve az **SKB Bank** is elnyerték az ország legjobb bankjának járó elismerést.



**GLOBAL  
FINANCE**

Az SME Bank Awards verseny során világszerte értékelték a pénzügyintézeteket a kis- és középvállalkozások számára nyújtott szolgáltatásait és támogatását. A **CEE régióban** az OTP Bankot részesítették a **legjobbnak járó elismerésben**.



## Figyelemfelhívó tájékoztatás

*Jelen prezentáció olyan kijelentéseket tartalmaz, vagy tartalmazhat, amelyek jövőbeni kijelentések. Ezek a jövőbeni kijelentések az előretekintő terminológia használatával azonosíthatóak, vagy ezen kijelentések ellentéteivel, mint például „tervek”, „várakozások”, „el nem várt”, „elvárt”, „folytatólagos”, „feltételezve”, „hatálya alá tartozik”, „költségvetés”, „ütemezett”, „becsülni”, „célozza”, „előre jelez”, „kockázat”, „szándékozik”, „pozícionált” „jósol”, „előlegez” „meg nem előlegez”, „vél”, vagy ezen szavak kombinációi vagy összehasonlító terminológiai és kifejezései vagy olyan állítások, amelyek szerint bizonyos tevékenységek, események vagy eredmények megtételre, elérésre kerülhetnek, kerülhetnének, kerülnek vagy felmerülhetnek, felmerülhetnének, illetve felmerülnek. Az ilyen kijelentések teljes egészükben a jövőbeli elvárásokkal járó kockázatokat és bizonytalanságokat fejezik ki. A jövőre vonatkozó kimutatások nem a történeti tényeken alapulnak, hanem jövőbeni eseményekről, műveletek eredményeiről, kilátásokról, pénzügyi helyzetekről és stratégiai megbeszélésekről szóló aktuális előrejelzésen, várakozáson, hiedelmen, megítélésen, terven, célján, törekvésen és előrejelzésen.*

*Természetüknél fogva a jövőre vonatkozó kijelentések tartalmaznak ismert és nem ismert kockázatokat és bizonytalanságokat, többségükre pedig az OTP Bank nem bír befolyással. A jövőre vonatkozó kijelentések nem garantálják a jövőbeni teljesítőképességet és elképzelhető, hogy gyakran lényegesen különböznek a tényleges eredményektől. Sem az OTP Bank, sem a leányvállalatai, illetve igazgatói, tisztségviselői vagy tanácsadói nem nyújtanak semmilyen álláspontot, biztosítékot vagy garanciát arra vonatkozóan, hogy kifejezetten vagy hallgatólagosan a jelen prezentációban felmerülő jövőbeni kijelentések valóban bekövetkeznek. Felhívjuk figyelmét, hogy ezen jövőre vonatkozó és a prezentáció idején érvényes kijelentésekre ne támaszkodjon indokolatlanul. A jogi vagy szabályozási kötelezettségeknek megfelelően az OTP Bank nem vállal kötelezettséget és az OTP Bank a leányvállalataival együtt kifejezetten elutasít minden olyan jellegű szándékot, kötelezettséget vagy kötelezettségvállalást arra vonatkozóan, hogy frissítsen vagy felülvizsgáljon bármely jövőre vonatkozó kijelentést új információk, jövőbeni események vagy egyéb más ok hatására. Ez a prezentáció semmilyen körülmények között nem jelentheti azt, hogy az OTP Bank üzleti vagy ügyviteli rendje nem változik a prezentációt követően, illetve az itt megadott információk helyesek a prezentációt követő bármely időpontban.*

*A prezentáció nem jelent semmilyen, értékpapír adásvételére vagy jegyzésére vonatkozó ajánlatot. A prezentáció elkészítése nem jelent értékpapírokra vonatkozó ajánlást.*

*Jelen prezentáció más joghatóság alatti terjesztését jog(szabály) korlátozhatja, illetve azoknak a személyeknek, akiknek a birtokába kerül jelen prezentáció, meg kell ismerniük az erre vonatkozó korlátozásokat és figyelemmel kell kísérelniük azokat. Ezen korlátozások be nem tartása más államok jogszabályainak megsértését jelentheti.*

*A jelen prezentációban szereplő információk a prezentáció időpontjára irányadóak, illetve vonatkoztathatók és előzetes értesítés nélkül változhatnak.*

### Befektetői Kapcsolatok és Tőkepiaci Műveletek

Tel: + 36 1 473 5460; + 36 1 473 5457

Fax: + 36 1 473 5951

E-mail: [investor.relations@otpbank.hu](mailto:investor.relations@otpbank.hu)

[www.otpbank.hu](http://www.otpbank.hu)